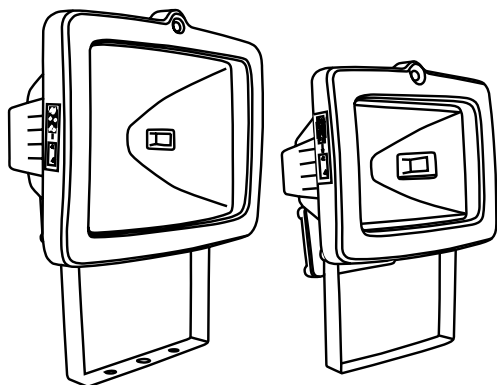


Montage en bedieningshandleiding - Halogeenstralers FL150 / FL500



LUXOMAT® FL500

LUXOMAT® FL150

1. Werking

De halogeenstralers LUXOMAT® FL150 en FL500 zijn geschikt voor de montage buiten. Zij bezitten een behuizing uit spuitgiet aluminium met hoogwaardige roestvrije RVS schroeven.

De toepassingsvoorbeelden zijn veelzijdig, b.v. buitenverlichting van laadplatforms, parkeerplaatsen enz.

2. Omschrijving / Code / Accessoires

Type	Kleuren	Code
FL150	wit	92352
FL150	zwart	92353
FL500	wit	92351
FL500	zwart	92350
Fluolampe 24 W-R7s	wit	33316

3. Montagevoorbereiding

Op een 230V-net werken kan gevaarlijk zijn. Alleen een erkend en vakbekwaam elektricien mag het toestel aansluiten.

Voordat u met de installatie begint, moet u de stroom afsluiten!

Alvorens het toestel te monteren, moeten de volgende punten in acht genomen worden:

- De afstand tussen halogeenstraler en belichte oppervlakte moet minstens 1 m bedragen.
- Alvorens het beschermingsglas te verwijderen moet de halogeenstraler spanningsloos zijn.

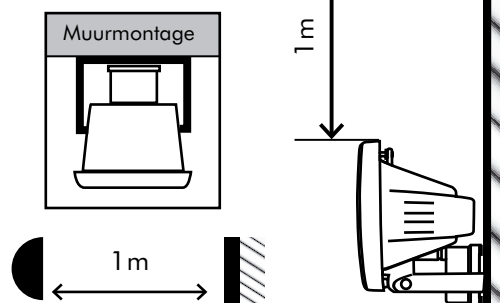
Gelieve de aanleidingen van de respectieve fabrikanten in acht nemen voor het gebruik van de halogeenstraler. Eerst de bedekking van de halogeenstaaf afnemen, nadat de staaf geïnstalleerd werd. Nooit de staaf met de vingers aanraken!

- Indien het beschermingsglas gescheurd is, moet het onmiddellijk vervangen worden, om schade aan de halogeenstraler te vermijden.
- Opletten bij het werk aan de halogeenstraler – deze kan zeer hoge temperaturen bereiken.
- Sparlampe optioneel - 24 W

4. Montage

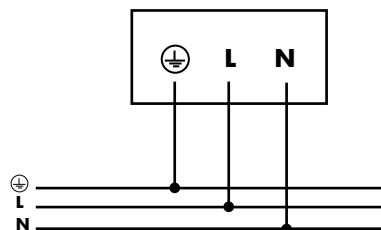
Stroom uitschakelen!

Bepaling van de montageplaats (geschikt voor montage buiten)

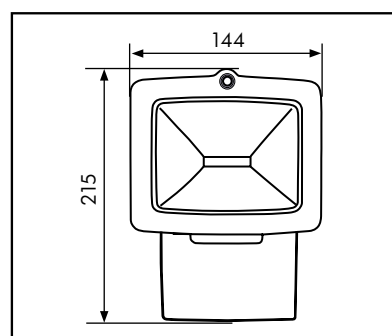


5. Schakelschema

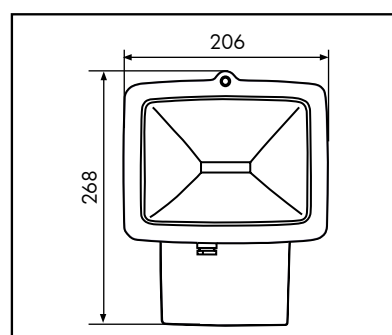
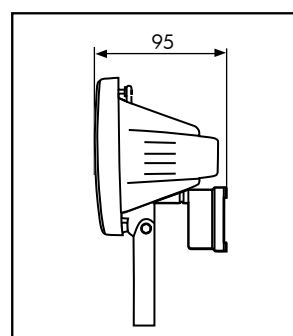
De halogeenstraler moet met een drie aderige kabel (3 x 1,5 mm²) volgens het diagram aangesloten worden.



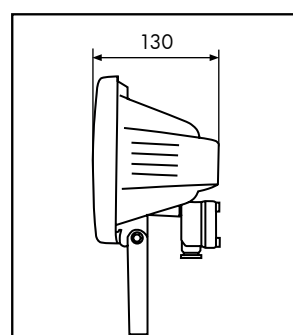
7. Afmetingen (mm)



LUXOMAT® FL150



LUXOMAT® FL500



6. Technische gegevens

Voedingsspanning: 230V~ +6% -10%

Lampen:

FL150 Halogeenstaaf 150 W
FL500 Halogeenstaaf 500 W

Beschermingsgraad: IP44 / I / C €

Afmetingen:

FL150 H 215 x B 144 x D 95 mm
FL500 H 268 x B 206 x D 130 mm

Behuizing: uit spuitgiet aluminium

Werktemperatuur: -25°C tot +50°C