

B.E.G.**LUXOMAT®**

PD9-M-1C-SDB-IP65-DE Set 92912-92915

- Alimentazione: 230 V AC \pm 10% 50 Hz
- Dimensioni: Testa del sensore: \varnothing 36 x 28 mm, Modulo di potenza: 154 x 40 x 26 mm
- Potenza assorbita: 2.2 W

Aree di applicazione

- Ingressi
- bagni / locali umidi

Dati dell'ordine

Designazione	Colore	Numero
PD9-M-1C-SDB-IP65-DE	bianco	92912
PD9-S-SDB-DE	bianco	92915

Dati tecnici

Alimentazione:	230 V AC $\pm 10\%$ 50 Hz
Dimensioni:	Testa del sensore: $\varnothing 36 \times$ 28 mm, Modulo di potenza: 154 x 40 x 26 mm
Potenza assorbita:	2.2 W
Area rilevamento:	orizzontale 360° (Montaggio a soffitto)
Raggio d'azione:	Massima $\varnothing 10$ m trasversale Massima $\varnothing 6$ m frontale Massima $\varnothing 4$ m presenza fissa
Area di rilevamento tangenziale:	78 m ² / 2.5 m Altezza di fissaggio
Altezza installazione consentita min./max./suggerita per la miglior performance:	2 m / 5 m / 2.5 m
Classe / Grado protezione:	IP65 / Classe III
Resistenza agli urti:	IK03
Temperatura funzionamento:	-25 °C a +50 °C
Involucro:	Involucro in pregiato PC resistente ai raggi UV
Colore di materiale:	bianco opaco, simile a RAL9010
Lunghezza cavo:	350 cm
Canale 1 (comando di luce a potenziale zero)	
Carico di contatto:	2300 W, $\cos \varphi =$ 1 1150 VA, $\cos \varphi =$ 0.5 400 W LED Massima corrente di spunto commutabile I _p (20 ms) = 80 A
Tipo di contatto:	1x Contatto μ , a potenziale zero contatto NO
Ritardo spegnimento:	15 s - 30 min, Impulso
Soglia accensione:	20 - 1500 Lux
Misurazione mista della luce:	Misurazione mista della luce

Informazioni sul prodotto

Set : PD9-M-1C-SDB-IP65-DE + PD9-S-SDB-DE
bianco, simile a RAL9010

Speciale mini rilevatore di presenza per ambienti umidi

Un contatto di commutazione a potenziale zero

Versione dispositivo master

Si può collegare un dispositivo slave

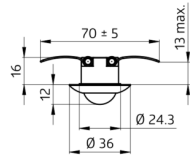
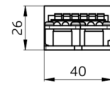
Ulteriori funzioni impostabili tramite telecomando opzionale

Non è possibile il montaggio in soffitti chiusi

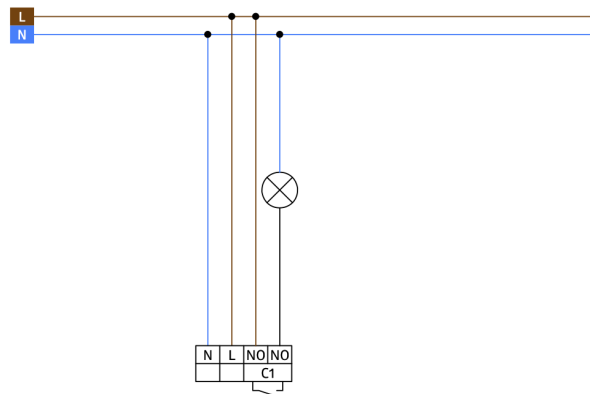
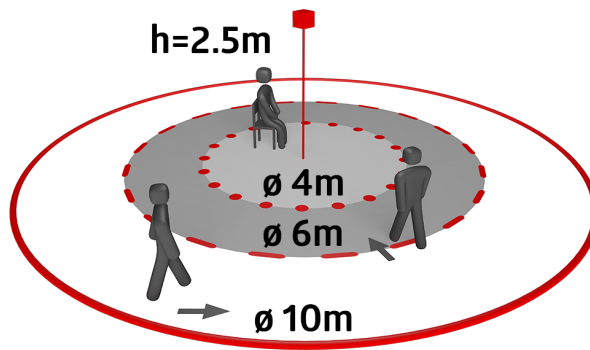
Clips di fissaggio a molla per una facile installazione in
controsoffitti o apparecchi di illuminazione



power supply



sensor head



Articoli del set

Per ottenere il set conforme alle specifiche tecniche, ordinare gli articoli elencati.



PD9-M-1C-SDB-IP65-DE

Numero: 92912

Alimentazione: 230 V AC $\pm 10\%$ 50 Hz

Dimensioni: Testa del sensore: \varnothing 36 x 28 mm, Modulo di

potenza: 154 x 40 x 26 mm

Potenza assorbita: 2.2 W



PD9-S-SDB-DE

Numero: 92915

Dimensioni: \varnothing 36 x 28 mm

Area rilevamento: orizzontale 360° (Montaggio a soffitto)

Raggio d'azione: Massima \varnothing 10 m trasversale

Massima \varnothing 6 m frontale

Massima \varnothing 4 m presenza fissa