

B.E.G.**LUXOMAT®**

PD9-M-1C-DE Set 92900-92346

- Alimentazione: 110 - 240 V AC 50 / 60 Hz
- Dimensioni: **Testa del sensore: Ø 45 x 28 mm, Modulo di potenza: 165 x 24 x 24 mm + Ø 45 mm (92346)**
- Potenza assorbita: ca. 0.5 W

Aree di applicazione

- Ingressi
- piccoli uffici
- corridoi/passaggi

Dati dell'ordine

Designazione	Colore	Numero
PD9-M-1C-DE	bianco	92900
Anello PD9 Ø 45 mm	effetto acciaio	92346

Dati tecnici

Alimentazione: 110 - 240 V AC 50 / 60 Hz

Testa del sensore: Ø 45 x 28 mm, Modulo di potenza: 165 x 24 x 24 mm + Ø 45 mm (92346)

Dimensioni:

Potenza assorbita: ca. 0.5 W
Area rilevamento: orizzontale 360° (Montaggio a soffitto)

Raggio d'azione: Massima Ø 10 m trasversale
Massima Ø 6 m frontale
Massima Ø 4 m presenza fissa

Area di rilevamento tangenziale: 78 m² / 2.5 m
Altezza di fissaggio

Altezza installazione consentita min./max./suggerita per la miglior performance: 2 m / 5 m / 2.5 m

Classe / Grado protezione: IP20 / Classe II

Resistenza agli urti: IK03

Temperatura funzionamento: -25 °C a +50 °C

Involucro: Involucro in pregiato PC resistente ai raggi UV

Colore di materiale: **effetto acciaio opaco (92346)**

Lunghezza cavo: 45 cm, schermato

Canale 1 (comando di luce)

Carico di contatto: 2300 W, $\cos \varphi = 1$
1150 VA, $\cos \varphi = 0.5$

800 W LED
Massima corrente di spunto commutabile I_p (20 ms) = 165 A
Massima corrente di spunto commutabile I_p (200 µs) = 800 A

Tipo di contatto: 1x Contatto µ, contatto NO con contatto anticipato al tungsteno

Ritardo spegnimento: 5 min - 30 min, Impulso

Soglia accensione: 20 - 1000 Lux

Informazioni sul prodotto

Set : PD9-M-1C-DE + Anello PD9 Ø 45 mm effetto acciaio opaco

Mini rilevatore di presenza

Un canale per l'attivazione delle luci

Versione dispositivo master

Estensione area di rilevamento tramite versioni dispositivo slave

Facile controllo mediante telecomando obbligatorio

Accensione e spegnimento manuale possibile tramite pulsante esterno

L'unità di potenza passa attraverso il foro praticato per il sensore (34 mm)

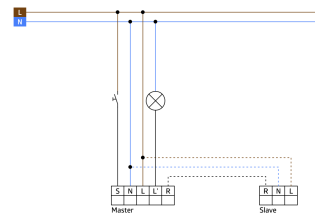
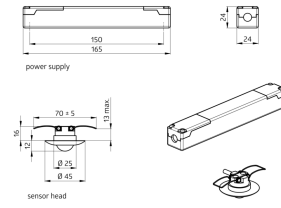
Clips di fissaggio a molla per una facile installazione in controsoffitti o apparecchi di illuminazione

Palpebre di copertura e anello di finitura 45 mm inclusi nella confezione

Impostazioni di fabbrica 10 min e 500 lux

Misurazione mista della luce:

Misurazione mista della luce



Articoli del set

Per ottenere il set conforme alle specifiche tecniche, ordinare gli articoli elencati.




PD9-M-1C-DE

Numero: 92900

Alimentazione: 110 - 240 V AC 50 / 60 Hz

Dimensioni: Testa del sensore: Ø 45 x 28 mm, Modulo di potenza: 165 x 24 x 24 mm

Potenza assorbita: ca. 0.5 W



Anello PD9 Ø 45 mm

Numero: 92346

Dimensioni: Ø 45 mm

Colore di materiale: effetto acciaio opaco