



PD4-DALI-SYS-GH-AP

93345 EAN: 4007529933457

- Alimentazione: da DALI-Bus, Massima 22.5 V DC
- Dimensioni: Ø 101 x 76 mm
- Impostazione: B.E.G. PC Tools, B.E.G. DALI-SYS router

Dati dell'ordine

Designazione	Colore	Numero
PD4-DALI-SYS-GH-AP	bianco	93345

Accessori

Designazione	Colore	Numero
IR-PD-DALI-Mini	-	92112
Griglia protezione BSK (Ø 200 x 90 mm)	bianco	92199
Palpebre di copertura PD4	trasparente	92313
Set di montaggio del pendolo PD2/3/4 AP	bianco	93179

Dati tecnici

Alimentazione:	da DALI-Bus, Massima 22.5 V DC
Dimensioni:	Ø 101 x 76 mm
Impostazione:	B.E.G. PC Tools, B.E.G. DALI-SYS router
Assorbimento:	7 mA
Area rilevamento:	orizzontale 360° ovale (Montaggio a soffitto)
Raggio d'azione:	30 m x 19 m
Area di rilevamento tangenziale:	440 m ² / 14 m Altezza di fissaggio
Altezza installazione consentita min./max./suggerita per la miglior performance:	5 m / 16 m / 14 m
Classe / Grado protezione:	IP54 / Classe II
Resistenza agli urti:	IK04
Temperatura funzionamento:	-25 °C a +50 °C
Involucro:	Involucro in pregiato PC resistente ai raggi UV
Colore di materiale:	bianco opaco
Ritardo spegnimento:	1 s - 120 min 5 - 100 % / 1 min - 120 min / ∞
Luce orientamento:	
Nivel de luminosidad deseado:	10 - 2500 Lux

Informazioni sul prodotto

Multisensore DALI per installazione a grandi altezze

Alimentazione via DALI bus

Sensore di luce telescopico esterno regolabile
meccanicamente per un'altezza di montaggio compresa tra 5
e 16 metri, per la misurazione precisa della luce nella singola
applicazione

Perfetta integrazione nel sistema scalabile B.E.G.
LUXOMAT®net DALI-SYS

LED di localizzazione luminosi per una messa in servizio
rapida e sicura

Modalità slave per estensione area di rilevamento

Uscita di regolazione luce o commutazione

Funzioni luce guida, Soft-Start PLUS, luce di orientamento
PLUS

Impostazioni di fabbrica per verifica della corretta
installazione

Tutte le funzionalità sono ottenibili solo tramite l'utilizzo di
altri dispositivi DALI-SYS di B.E.G. LUXOMAT®net

Esistono contrassegni per il corretto orientamento del
rilevatore

**Nota: Nel caso in cui i rilevatori vengano installati in
grandi magazzini con alte scaffalature è possibile,
tramite le palpebre di copertura in dotazione,
permettere che il rilevamento avvenga solo in alcune
direzioni.**

Questo articolo è un componente di un sistema di controllo
dell'illuminazione di B.E.G., che supporta l'uso di dispositivi di
funzionamento DALI (apparecchi, relè) di altri produttori

L'uso di controllori di applicazioni DALI di altri produttori non è
supportato

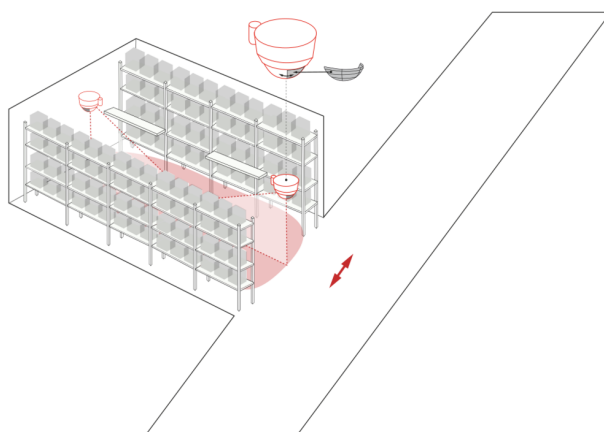
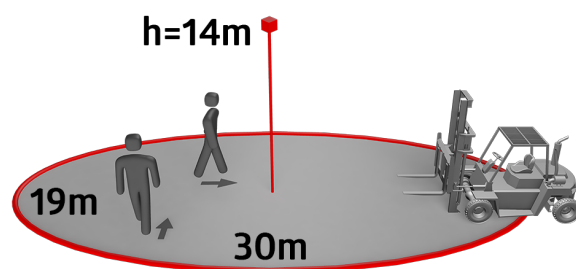
L'uso di dispositivi di ingresso DALI (sensori, pulsanti) di altri
produttori non è supportato

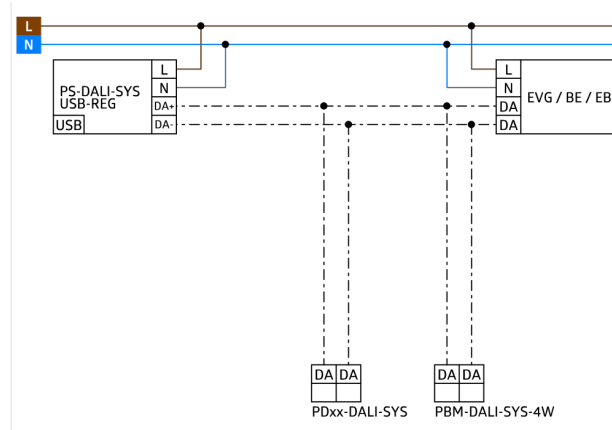
Sono necessari componenti di sistema aggiuntivi (hardware)
di B.E.G.

Sono richiesti servizi aggiuntivi (progettazione, messa in
servizio e manutenzione) da parte di B.E.G.

Settori d'impiego:

Magazzino verticale





Accessori



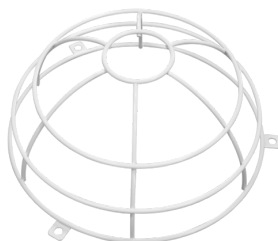
IR-PD-DALI-Mini

Numero: 92112

Batteria: 3.0 V Llitio CR2032 (incluso)

Dimensioni: 57 x 35 x 7 mm

Colore di materiale: -



Griglia protezione BSK (Ø 200 x 90 mm)

Numero: 92199

Dimensioni: Ø 200 x 90 mm

Resistenza agli urti: IK09

Involucro: Cestello di protezione



Palpebre di copertura PD4

Numero: 92313

Involucro: Involucro in pregiato PC resistente ai raggi UV

Colore di materiale: trasparente



Set di montaggio del pendolo PD2/3/4 AP

Numero: 93179

Dimensioni: 1 : Ø 113 x 79 mm, 2 : Ø 113 x 34 mm

Involucro: Involucro in pregiato PC resistente ai raggi UV

Colore di materiale: bianco, simile a RAL9010