



PD11-DALI-SYS-FLAT-DE Set 92731-92833-92537

- Alimentazione: da DALI-Bus, Massima 22.5 V DC
- Dimensioni: Ø 52 x 48 mm + Ø 104 mm (92833) + Ø 52 x 3 mm (92537)
- Impostazione: B.E.G. PC Tools, B.E.G. DALI-SYS router

Dati dell'ordine

Designazione	Colore	Numero
PD11-DALI-SYS-FLAT-DE	bianco	92731
Adattatore da incasso set / PD11	bianco	92833
Anello PD11 (52 mm)	nero	92537

Dati tecnici

Alimentazione:	da DALI-Bus, Massima 22.5 V DC
Dimensioni:	Ø 52 x 48 mm + Ø 104 mm (92833) + Ø 52 x 3 mm (92537)
Impostazione:	B.E.G. PC Tools, B.E.G. DALI-SYS router
Assorbimento:	7 mA
Area rilevamento:	orizzontale 360° (Montaggio a soffitto)
Raggio d'azione:	Massima Ø 9 m trasversale Massima Ø 6 m frontale Massima Ø 3 m presenza fissa
Area di rilevamento tangenziale:	63 m² / 2.5 m Altezza di fissaggio
Altezza installazione consentita min./max./suggerita per la miglior performance:	2 m / 5 m / 2.5 m
Classe / Grado protezione:	IP20 / Classe II
Resistenza agli urti:	IK02
Temperatura funzionamento:	-25 °C a +50 °C
Involucro:	Involucro in pregiato PC resistente ai raggi UV
Colore di materiale:	nero, simile a RAL9005 (92537)
Ritardo spegnimento:	1 s - 120 min
Luce orientamento:	5 - 100 % / 1 min - 120 min / ∞
Nivel de luminosidad deseado:	10 - 2500 Lux

Informazioni sul prodotto

Set : PD11-DALI-SYS-FLAT-DE + Adattatore da
incasso set / PD11 bianco + Anello PD11 (52 mm)
nero, simile a RAL9005

Clips di fissaggio a molla per l'installazione in controsoffitti o
in apparecchi di illuminazione, con accessori anche per
l'installazione ad incasso su soffitti intonacati o in cemento

Alimentazione via DALI bus

Perfetta integrazione nel sistema scalabile B.E.G.
LUXOMAT®net DALI-SYS

Modalità slave per estensione area di rilevamento

Modalità semiautomatica, automatica o crepuscolare

Uscita di regolazione luce o commutazione

Funzioni luce guida, Soft-Start PLUS, luce di orientamento
PLUS

Impostazioni di fabbrica per verifica della corretta
installazione

Tutte le funzionalità sono ottenibili solo tramite l'utilizzo di
altri dispositivi DALI-SYS di B.E.G. LUXOMAT®net

Clips di fissaggio a molla per una facile installazione in
controsoffitti

Palpebre di copertura e anello di fissaggio inclusi, per
l'installazione in apparecchi di illuminazione

Montaggio ad incasso con accessorio 92833, montaggio
esterno al soffitto con accessori 92833 e 92121

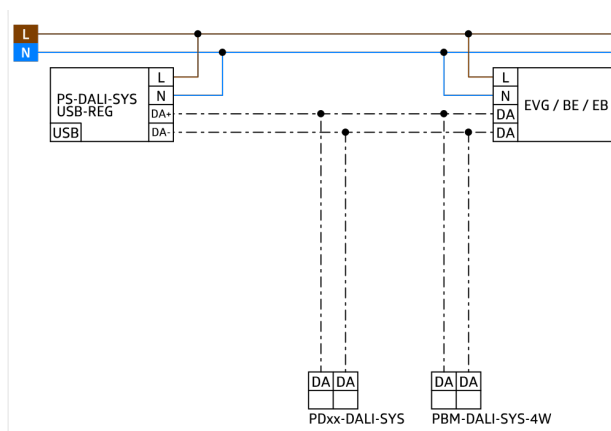
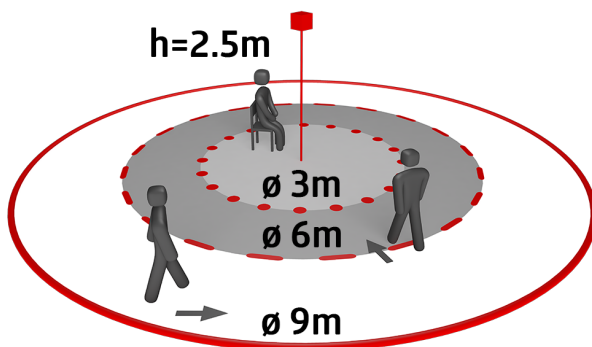
Questo articolo è un componente di un sistema di controllo
dell'illuminazione di B.E.G., che supporta l'uso di dispositivi di
funzionamento DALI (apparecchi, relè) di altri produttori

L'uso di controllori di applicazioni DALI di altri produttori non è
supportato

L'uso di dispositivi di ingresso DALI (sensori, pulsanti) di altri
produttori non è supportato

Sono necessari componenti di sistema aggiuntivi (hardware)
di B.E.G.

Sono richiesti servizi aggiuntivi (progettazione, messa in
servizio e manutenzione) da parte di B.E.G.



Articoli del set

Per ottenere il set conforme alle specifiche tecniche, ordinare gli articoli elencati.



PD11-DALI-SYS-FLAT-DE

Numero: 92731

Alimentazione: da DALI-Bus, Massima 22.5 V DC

Dimensioni: Ø 52 x 48 mm

Impostazione: B.E.G. PC Tools, B.E.G. DALI-SYS router




Adattatore da incasso set / PD11

Numero: 92833

Dimensioni: Ø 104 mm

Colore di materiale: bianco



Anello PD11 (52 mm)

Numero: 92537

Dimensioni: Ø 52 x 3 mm

Involucro: Involucro in pregiato PC resistente ai raggi UV

Colore di materiale: nero, simile a RAL9005