


**B.E.G.****LUXOMAT®**

## IndoorHF-M-1C

93261 EAN: 4007529932610

- Alimentazione: 230 V AC 10% 50 / 60 Hz
- Dimensioni: 55 x 55 x 36 mm
- Potenza assorbita: ca. 0.2 W

### Aree di applicazione

- Ingressi
- corridoi/passaggi
- Scale
- Servizi igienici
- magazzini / locali tecnici

### Dati dell'ordine

| Designazione  | Colore          | Numero |
|---------------|-----------------|--------|
| IndoorHF-M-1C | bianco traffico | 93261  |

### Accessori

| Designazione   | Colore | Numero |
|----------------|--------|--------|
| BLE-IR-Adapter | nero   | 93067  |

## Dati tecnici

|  |   |
|--|---|
| Alimentazione:   | 230 V AC 10% 50 / 60 Hz                                     |
| Dimensioni:  | 55 x 55 x 36 mm   |
| Potenza assorbita:   | ca. 0.2 W   |
| Area rilevamento:  | orizzontale 180°<br>(Montaggio a parete)                    |
| Raggio d'azione:   | Massima 8 m x 4 m trasversale<br>Massima 8 m x 4 m frontale |
| Area di rilevamento tangenziale:   | 32 m <sup>2</sup> / 1.1 m<br>Altezza di fissaggio           |
| Altezza installazione consentita min./max./suggerita per la miglior performance: | 1 m / 1.2 m / 1.1 m   |
| Classe / Grado protezione:   | IP20 / Classe II  |
| Resistenza agli urti:  | IK05  |
| Temperatura funzionamento:   | 5 °C a +50 °C   |
| Involucro:   | Involucro in pregiato PC resistente ai raggi UV             |
| Colore di materiale:   | bianco traffico opaco, simile a RAL9016                     |

### Canale 1 (comando di luce)

|                               |  |
|-------------------------------|--|
|                               | 2300 W, $\cos \varphi = 1$<br>1150 VA, $\cos \varphi = 0.5$                        |
| Carico di contatto:           | 800 W LED<br>Massima corrente di spunto commutabile I <sub>p</sub> (20 ms) = 165 A |
| Tipo di contatto:             | 1x Contatto $\mu$ , contatto NO  |
| Ritardo spegnimento:          | 10 s - 30 min, Impulso   |
| Nivel de luminosidad deseado: | 10 - 2500 Lux  |
| Tecnica HF / Radar:           | 60 GHz   |

## Informazioni sul prodotto

Rilevatore di presenza a parete con tecnologia HF

Versione relè con tecnologia a tre conduttori

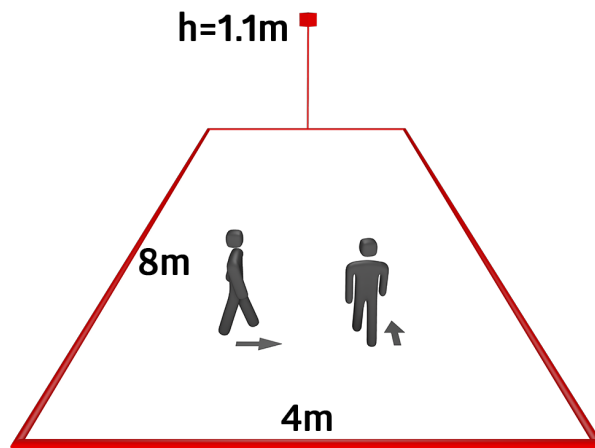
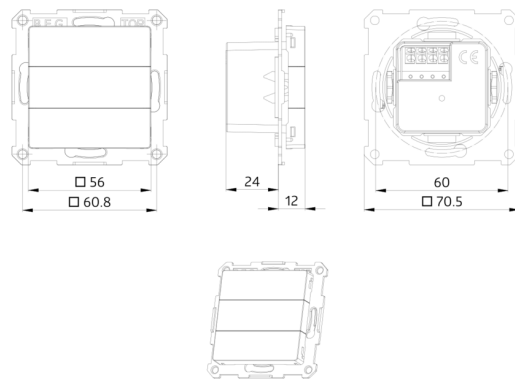
Accensione e spegnimento manuale possibile tramite pulsante esterno

Disponibile senza cornice per la combinazione con la cornice del coperchio (dimensioni interne del coperchio 55 x 55 mm)

Impostazione di fabbrica Tempo di Ritardo 10 min e valore Crepuscolare di 500 lux

### Settori d'impiego:

Ingressi, corridoi/passaggi, Scale, Servizi igienici, magazzini / locali tecnici



## Accessori



### **BLE-IR-Adapter**

Numero: 93067

Dimensioni: 40 x 55 x 103 mm

Colore di materiale: nero

Frequenza: 2.4 GHz Banda ISM, GFSK 0.2 dBm + 5.3 dBi = 5.5 dBm