



## RC-plus next N 280 Set 93343-92467-97024

- Tension: 110 - 240 V AC 50 / 60 Hz  
(autres alimentations nous consulter)
- Dimensions: **Ø 164 x 143 mm (92467)**  
+ **Ø 71 x 34 mm (97024)**
- Puissance interne: env. 0.5 W

### Données de commande

Désignation	Couleur	Ref.
RC-plus next N 280	noir	93343
Panier de protection BSK (Ø 164 x 143 mm)	blanc	92467
Socle d'angle saillant RC-plus next	noir	97024

### Domaines d'application

- espaces extérieurs (entrées / routes d'accès)
- places de parking
- parkings souterrains
- entrepôt à hauts rayonnages

## Données techniques

Tension:	110 – 240 V AC 50 / 60 Hz (autres alimentations nous consulter)
Dimensions:	<b>Ø 164 x 143 mm (92467) + Ø 71 x 34 mm (97024)</b>
Puissance interne:	env. 0.5 W
Angle de détection:	horizontal 280° (Montage mural) max. 20 m transversale max. 6 m frontale max. 4 m anti-reptation
Portée:	
Surface contrôlée pour une approche tangentielle:	970 m² / 2.5 m Hauteur de fixation
Hauteur de montage min./max./recommanded:	2 m / 5 m / 2.5 m
Niveau de protection:	IP54 / Classe II
Résistance aux chocs:	<b>IK09 (92467)</b>
Température ambiante:	-25 °C à +50 °C
Boîtier:	<b>Polycarbonate, résistant aux UV + panier en acier revêtu (92467)</b>
Couleur du matériau:	noir mat, similaire RAL9005

### Canal 1 (commande de l'éclairage)

Puissance:	3000 W, $\cos \varphi = 1$ 1500 VA, $\cos \varphi = 0.5$ 800 W LED courant d'appel max. $I_p$ (20 ms) = 165 A courant d'appel max. $I_p$ (200 µs) = 800 A
Type de contact:	1x µ-Contact, Contact type NO avec contact tungstène en amont
Durée de temporisation:	15 s – 16 min, Impulsion
Seuil d'enclenchement:	2 – 500 Lux

## Informations sur les produits

Set : RC-plus next N 280 + Panier de protection BSK (Ø 164 x 143 mm) blanc + Socle d'angle saillant RC-plus next noir mat, similaire RAL9005

Détecteur de mouvement avec zone de détection de 280° et zone anti-reptation

Portée réglable mécaniquement

Différente durée de temporisation selon la direction du mouvement

Reconnaissance ininterrompue de détecteurs en parallèle

Possibilité de commutation manuelle par bouton-poussoir

Tête sphérique orientable

Possibilité de mise en service immédiate avec les réglages d'usine

D'autres fonctions sont programmables avec une télécommande optionnelle

Commutation au passage par zéro

Base compatible avec RC-plus (next) et Vario

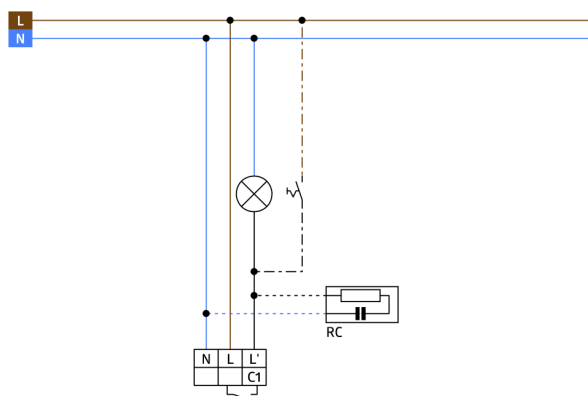
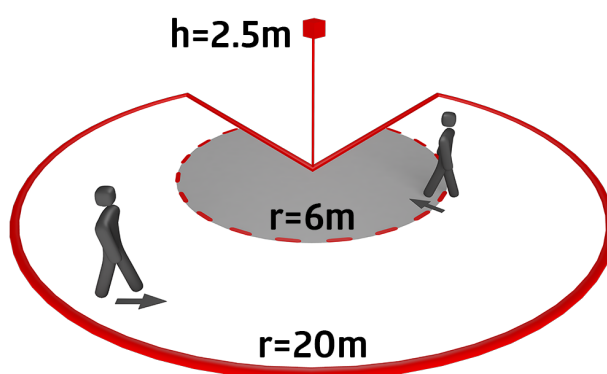
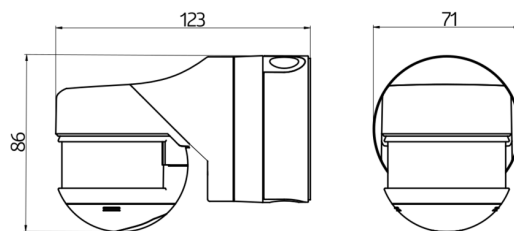
Socle spécial pour montage sur angle extérieur compris !

Une mauvaise commutation due à des animaux peut être évitée en réduisant la sensibilité

Simplicité de montage par socle embrochable

Montage mural, en plafond ou sur angle

Réglages d'usine 3 min et 20 Lux



## Article de la Set

Pour obtenir le bundle conformément à la spécification technique, veuillez commander les articles mentionnés.



### **RC-plus next N 280**

Ref.: 93343

Tension: 110 – 240 V AC 50 / 60 Hz  
(autres alimentations nous consulter)  
Dimensions: 121 x 71 x 85 mm  
Puissance interne: env. 0.5 W



### **Panier de protection BSK (Ø 164 x 143 mm)**

Ref.: 92467

Dimensions: Ø 164 x 143 mm  
Résistance aux chocs: IK09  
Boîtier: panier en acier revêtu



### **Socle d'angle saillant RC-plus next**

Ref.: 97024

Dimensions: Ø 71 x 34 mm  
Niveau de protection: IP54  
Boîtier: Polycarbonate, résistant aux UV