

**B.E.G.****LUXOMAT®**

## PD9-1C-12-48V-FP Set 92985-92237

- Tension: 12 - 48 V AC / DC
- Dimensions: Optique : Ø 45 x 37 mm, Bloc d'alimentation : 165 x 24 x 24 mm
- Puissance interne: < 0.25 W

### Domaines d'application

- zones d'entrée
- corridors / voies de circulation
- petits bureaux

### Données de commande

| Désignation            | Couleur | Ref.  |
|------------------------|---------|-------|
| PD9-1C-12-48V-FP       | blanc   | 92985 |
| Collerette PD9 Ø 36 mm | zilver  | 92237 |

## Données techniques

|  |   |
|--|---|
| Tension:   | 12 - 48 V AC / DC   |
| Dimensions:  | Optique : Ø 45 x 37 mm, Bloc d'alimentation : 165 x 24 x 24 mm  |
| Puissance interne:   | < 0.25 W  |
| Angle de détection:  | horizontal 360° (Montage plafond)   |
| Portée:  | max. Ø 10 m transversale<br>max. Ø 6 m frontale<br>max. Ø 4 m<br>Activité assise  |
| Surface contrôlée pour une approche tangentielle:            | 78 m <sup>2</sup> / 2.5 m<br>Hauteur de fixation  |
| Hauteur de montage min./max./recommanded:                    | 2 m / 5 m / 2.5 m   |
| Niveau de protection:  | IP20 / Classe II  |
| Résistance aux chocs:  | IK03  |
| Température ambiante:  | -25 °C à +50 °C   |
| Boîtier:   | Polycarbonate, résistant aux UV   |
| Couleur du matériau:   | <b>zilver brillant (92237)</b>  |
| Longueur de câble:   | 45 cm   |
| <b>Canal 1 (commande de l'éclairage, libre de potentiel)</b> |   |
| Puissance:   | 1000 W, cos φ = 1<br>800 W LED<br>courant d'appel max. I <sub>p</sub> (20 ms) = 165 A<br>courant d'appel max. I <sub>p</sub> (200 μs) = 800 A |
| Type de contact:   | 1x μ-Contact, sec Contact<br>type NO avec contact tungstène en amont  |
| Durée de temporisation:                                      | 30 s - 30 min, Impulsion  |
| Seuil d'enclenchement:                                       | 10 - 2000 Lux   |

## Informations sur les produits

Set : PD9-1C-12-48V-FP + Colerette PD9 Ø 36 mm zilver brillant

Mini détecteur de mouvement avec une alimentation 12-48 V

Un canal pour la commutation de l'éclairage

Réglage simple sur l'appareil

Le bloc d'alimentation passe par le trou pour le détecteur dans le plafond (à 34 mm Ø)

Bornes à ressort pour la mise en place facile et rapide dans des plafonds suspendus et des luminaires

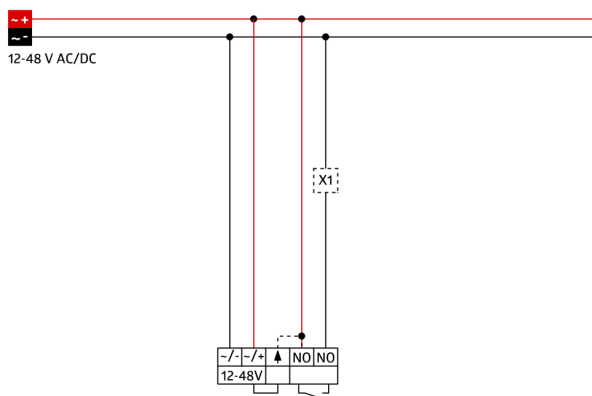
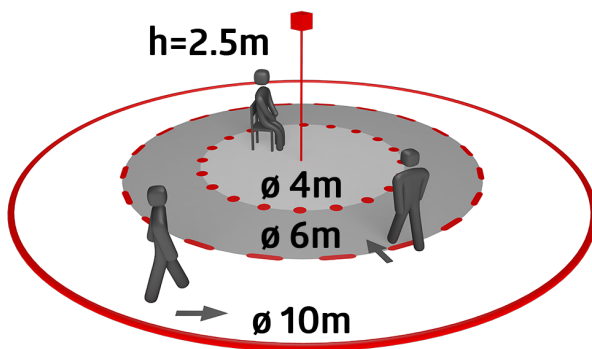
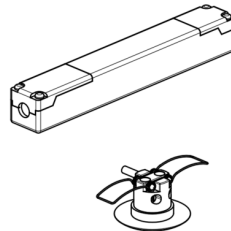
Colerette de 45 mm et obturateurs compris



power supply



sensor head



## Article de la Set

Pour obtenir le bundle conformément à la spécification technique, veuillez commander les articles mentionnés.



### PD9-1C-12-48V-FP

Ref.: 92985

Tension: 12 – 48 V AC / DC

Dimensions: Optique : Ø 45 x 37 mm, Bloc d'alimentation : 165 x 24 x 24 mm

Puissance interne: < 0.25 W



### Collerette PD9 Ø 36 mm

Ref.: 92237

Dimensions: Ø 36 mm

Boîtier: Polycarbonate, résistant aux UV

Couleur du matériau: zilver brillant