

B.E.G.**LUXOMAT®**

PD11-M-1C-FLAT-FP Set 92583-92994

- Tension: 110 - 240 V AC 50 / 60 Hz
- Dimensions: Ø 52 x 60 mm + 54 x 54 x 2.6 mm (92994)
- Puissance interne: env. 0.3 W

Données de commande

Désignation	Couleur	Ref.
PD11-M-1C-FLAT-FP	blanc	92583
Cadre à clipser design carré PD11-FP	blanc	92994

Domaines d'application

- zones d'entrée
- petits bureaux
- corridors / voies de circulation
- escaliers
- bureaux en espace ouvert
- salles de conférence

Données techniques

Tension:	110 – 240 V AC 50 / 60 Hz
Dimensions:	Ø 52 x 60 mm + 54 x 54 x 2.6 mm (92994)
Puissance interne:	env. 0.3 W
Angle de détection:	horizontal 360° (Montage plafond) max. Ø 9 m transversale max. Ø 6 m frontale max. Ø 3 m
Portée:	Activité assise 63 m² / 2.5 m Hauteur de fixation
Surface contrôlée pour une approche tangentielle:	2 m / 5 m / 2.5 m
Hauteur de montage min./max./recommended:	IP20 / Classe II
Niveau de protection:	IK02
Résistance aux chocs:	-25 °C à +50 °C
Température ambiante:	Polycarbonate, résistant aux UV
Boîtier:	blanc mat, similaire RAL9010 (92994)
Couleur du matériau:	

Canal 1 (commande de l'éclairage)

Puissance:	2300 W, cos φ = 1 1150 VA, cos φ = 0.5 800 W LED courant d'appel max. Ip (20 ms) = 165 A courant d'appel max. Ip (200 μ s) = 800 A 1x μ -Contact, Contact type NO avec contact tungstène en amont
Type de contact:	
Durée de temporisation:	5 min – 30 min, Impulsion
Seuil d'enclenchement:	20 – 2000 Lux
Mesure de la lumière:	Mesurage de la lumière mixte

Informations sur les produits

Set : PD11-M-1C-FLAT-FP + Cadre à clipser design carré PD11-FP blanc mat, similaire RAL9010

Détecteur de présence particulièrement plat sans section de puissance supplémentaire

Hauteur de montage visible de seulement 0,85 mm

Un canal pour la commutation de l'éclairage

Possibilité de commutation manuelle par bouton-poussoir

Commande facile par télécommande requise

Version appareil maître

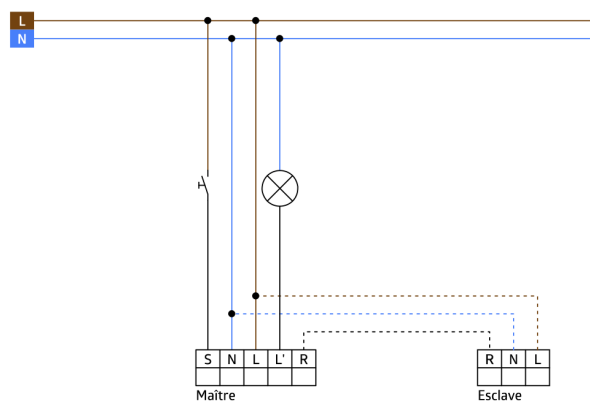
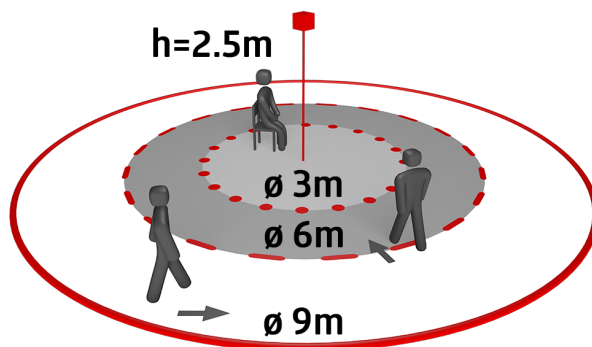
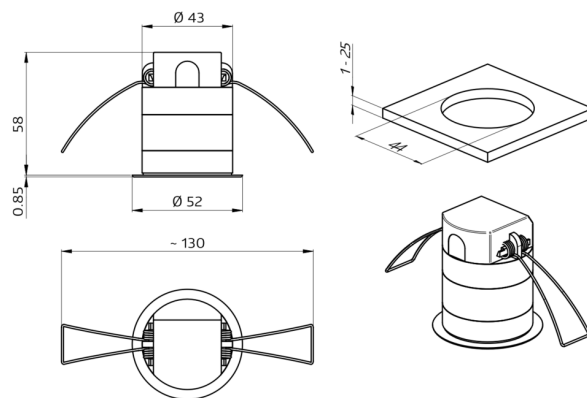
Extension de la portée de détection possible par appareils esclaves

Bornes à ressort pour la mise en place facile et rapide dans des plafonds suspendus

Obturbateurs et bague de serrage incluses pour le montage dans les luminaires

Avec des accessoires pour le montage encastré dans le plafond et le béton apparent.

Réglages d'usine 10 min et 500 Lux



Article de la Set

Pour obtenir le bundle conformément à la spécification technique, veuillez commander les articles mentionnés.



PD11-M-1C-FLAT-FP

Ref.: 92583

Tension: 110 – 240 V AC 50 / 60 Hz
Dimensions: Ø 52 x 60 mm
Puissance interne: env. 0.3 W



Cadre à clipser design carré PD11-FP

Ref.: 92994

Dimensions: 54 x 54 x 2.6 mm
Boîtier: Polycarbonate, résistant aux UV
Couleur du matériau: blanc mat, similaire RAL9010