

B.E.G.**LUXOMAT®**

Indoor 180-R cadre inclus Set 92623-92633

- Tension: 110 - 240 V AC 50 / 60 Hz
- Dimensions: cadre inclus 87 x 87 x 61 mm
- Puissance interne: env. 0.5 W

Données de commande

Désignation	Couleur	Ref.
Indoor 180-R cadre inclus	blanc pur	92623
Cadre IP20 Indoor 180	zilver	92633

Domaines d'application

- zones d'entrée
- corridors / voies de circulation
- escaliers
- toilettes
- entrepôts / salles techniques

Données techniques

Tension:	110 – 240 V AC 50 / 60 Hz
Dimensions:	cadre inclus 87 x 87 x 61 mm
Puissance interne:	env. 0.5 W
Angle de détection:	horizontal 180° (Montage mural)
Portée:	max. 10 m transversale max. 3 m frontale
Surface contrôlée pour une approche tangentielle:	150 m ² / 1.1 m Hauteur de fixation
Hauteur de montage min./max./recommended:	1 m / 2.2 m / 1.1 m
Niveau de protection:	IP20 / Classe II
Résistance aux chocs:	IK05
Température ambiante:	-25 °C à +50 °C
Boîtier:	Polycarbonate, résistant aux UV
Couleur du matériau:	zilver mat, similaire RAL9006 (92633)

Canal 1 (commande de l'éclairage)

Puissance:	2300 W, cos ϕ = 1 1150 VA, cos ϕ = 0.5 800 W LED courant d'appel max. Ip (20 ms) = 165 A courant d'appel max. Ip (200 μ s) = 800 A 1x μ -Contact, Contact type NO avec contact tungstène en amont
Type de contact:	
Durée de temporisation:	15 s – 16 min, Impulsion
Seuil d'enclenchement:	10 – 2000 Lux

Informations sur les produits

Set : Indoor 180-R cadre inclus + Cadre IP20 Indoor 180 zilver mat, similaire RAL9006

Détecteur de mouvement mural avec capteur acoustique

Version relais en technologie 3 fils

Capteur acoustique réglable individuellement

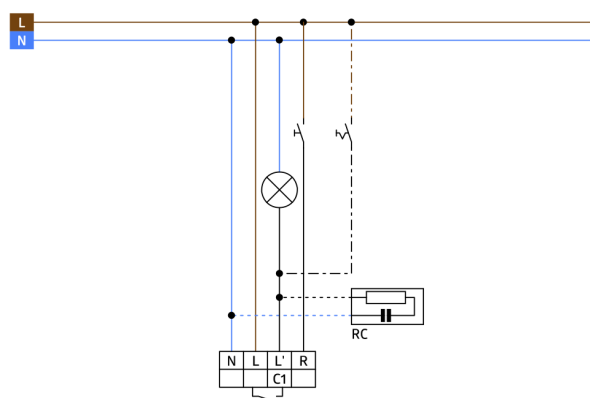
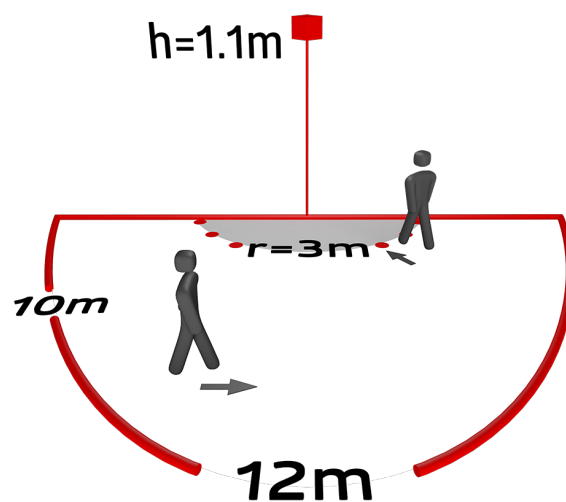
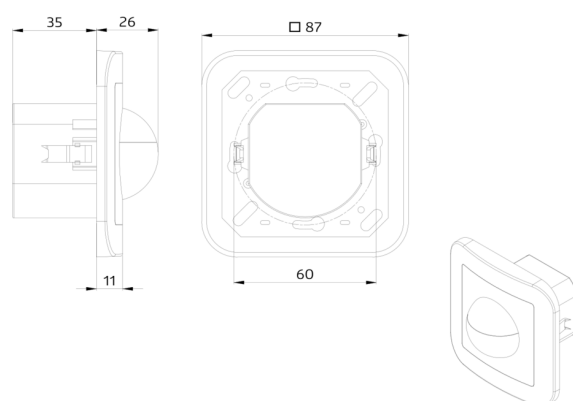
Prolongation automatique de la durée de temporisation par bruits

Possibilité de commutation manuelle par bouton-poussoir

Disponible avec cadre (dimension de la couverture intérieure 60 x 60 mm) ou sans cadre pour combinaison avec le cadre de couverture (dimension de la couverture intérieure 50 x 50 mm) en 5 couleurs différentes

Peut être utilisé en combinaison avec des plaques centrales dans des systèmes de cadres communs de différents fabricants

B.E.G. cadres et plaques centrales pour la combinaison avec d'autres systèmes disponibles



Article de la Set

Pour obtenir le bundle conformément à la spécification technique, veuillez commander les articles mentionnés.



Indoor 180-R cadre inclus

Ref.: 92623

Tension: 110 - 240 V AC 50 / 60 Hz
Dimensions: cadre inclus 87 x 87 x 61 mm
Puissance interne: env. 0.5 W



Cadre IP20 Indoor 180

Ref.: 92633

Dimensions: 86 x 86 mm
Niveau de protection: IP20
Boîtier: Polycarbonate, résistant aux UV