

**B.E.G.****LUXOMAT®**

## Indoor 180-R-11-48V-3A cadre non-inclus Set 92666-92633

- Tension: 11 – 48 V AC / DC
- Dimensions: cadre non-inclus 70 x 70 x 61 mm
- Puissance interne: env. 1 W

### Données de commande

#### Désignation

Indoor 180-R-11-48V-3A cadre non-inclus

Cadre IP20 Indoor 180

#### Couleur

-

zilver

#### Ref.

92666

92633

### Domaines d'application

- zones d'entrée
- corridors / voies de circulation
- escaliers
- toilettes
- entrepôts / salles techniques

## Données techniques

|   |  |
|---|--|
| Tension:  | 11 – 48 V AC / DC                              |
| Dimensions:                                       | cadre non-inclus 70 x 70 x 61 mm               |
| Puissance interne:                                | env. 1 W                                       |
| Angle de détection:                               | horizontal 180°<br>(Montage mural)             |
| Portée:   | max. 10 m transversale<br>max. 3 m frontale    |
| Surface contrôlée pour une approche tangentielle: | 150 m <sup>2</sup> / 1.1 m Hauteur de fixation |
| Hauteur de montage min./max./recommanded:         | 1 m / 2.2 m / 1.1 m                            |
| Niveau de protection:                             | IP20 / Classe II                               |
| Résistance aux chocs:                             | IK05   |
| Température ambiante:                             | -25 °C à +50 °C                                |
| Boîtier:  | Polycarbonate, résistant aux UV                |
| Couleur du matériau:                              | <b>zilver mat, similaire RAL9006 (92633)</b>   |

### Canal 1 (commande de l'éclairage, libre de potentiel)

|                         |  |
|-------------------------|--|
| Puissance:              | 3 A; cos $\varphi$ = 1                 |
| Type de contact:        | $\mu$ -Contact, sec<br>Contact type NO |
| Durée de temporisation: | 15 s – 16 min, Impulsion               |
| Seuil d'enclenchement:  | 5 – 2000 Lux                           |

## Informations sur les produits

Set : Indoor 180-R-11-48V-3A cadre non-inclus + Cadre IP20 Indoor 180 zilver mat, similaire RAL9006

Détecteur de mouvement avec capteur acoustique pour alimentation de 11-48V

Un canal de commutation libre de potentiel

Capteur acoustique réglable individuellement

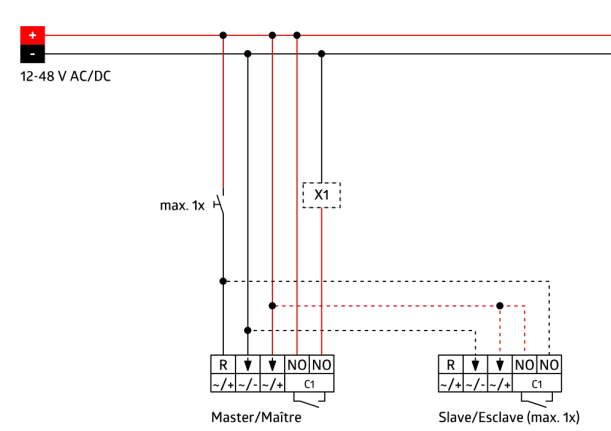
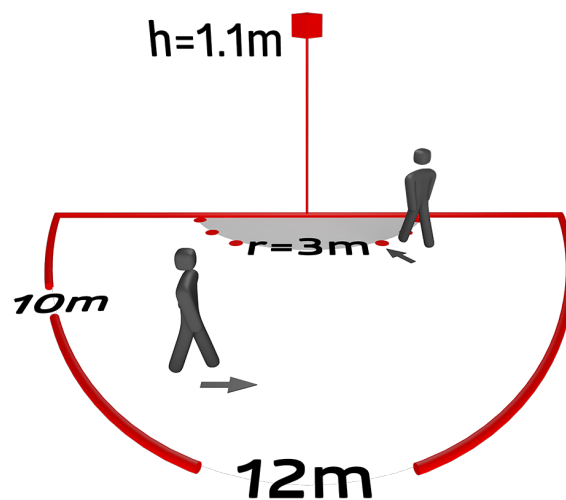
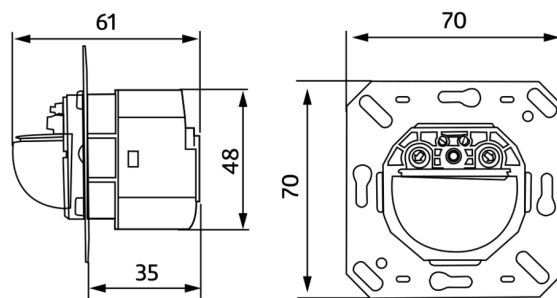
Prolongation automatique de la durée de temporisation par bruits

Possibilité de commutation manuelle par bouton-poussoir

Disponible avec cadre (dimension de la couverture intérieure 60 x 60 mm) ou sans cadre pour combinaison avec le cadre de couverture (dimension de la couverture intérieure 50 x 50 mm) en 5 couleurs différentes


Peut être utilisé en combinaison avec des plaques centrales dans des systèmes de cadres communs de différents fabricants

B.E.G. cadres et plaques centrales pour la combinaison avec d'autres systèmes disponibles



## Article de la Set

Pour obtenir le bundle conformément à la spécification technique, veuillez commander les articles mentionnés.



**Indoor 180-R-11-48V-3A cadre non-inclus**  
Ref.: 92666

Tension: 11 – 48 V AC / DC  
Dimensions: cadre non-inclus 70 x 70 x 61 mm  
Puissance interne: env. 1 W



**Cadre IP20 Indoor 180**  
Ref.: 92633

Dimensions: 86 x 86 mm  
Niveau de protection: IP20  
Boîtier: Polycarbonate, résistant aux UV