

**B.E.G.****LUXOMAT®**

## Indoor 180-R-11-48V-3A cadre non-inclus Set 92666-92141

- Tension: 11 – 48 V AC / DC
- Dimensions: **88 x 88 x 42 mm (92141)**
- Puissance interne: env. 1 W

### Données de commande

Désignation	Couleur	Ref.
Indoor 180-R-11-48V-3A cadre non-inclus	-	92666
Socle AP Indoor 180	blanc pur	92141

### Domaines d'application

- zones d'entrée
- corridors / voies de circulation
- escaliers
- toilettes
- entrepôts / salles techniques

## Données techniques

Tension:	11 – 48 V AC / DC
Dimensions:	<b>88 x 88 x 42 mm (92141)</b>
Puissance interne:	env. 1 W
Angle de détection:	horizontal 180° (Montage mural)
Portée:	max. 10 m transversale max. 3 m frontale
Surface contrôlée pour une approche tangentielle:	150 m <sup>2</sup> / 1.1 m Hauteur de fixation
Hauteur de montage min./max./recommended:	1 m / 2.2 m / 1.1 m
Niveau de protection:	<b>IP54 (92141)</b>
Résistance aux chocs:	IK05
Température ambiante:	-25 °C à +50 °C
Boîtier:	Polycarbonate, résistant aux UV
Couleur du matériau:	-
<b>Canal 1 (commande de l'éclairage, libre de potentiel)</b>	
Puissance:	3 A; cos $\phi$ = 1
Type de contact:	$\mu$ -Contact, sec Contact type NO
Durée de temporisation:	15 s – 16 min, Impulsion
Seuil d'enclenchement:	5 – 2000 Lux

## Informations sur les produits

Set : Indoor 180-R-11-48V-3A cadre non-inclus + Socle AP Indoor 180 blanc pur mat, similaire RAL9010

Détecteur de mouvement avec capteur acoustique pour alimentation de 11-48V

Un canal de commutation libre de potentiel

Capteur acoustique réglable individuellement

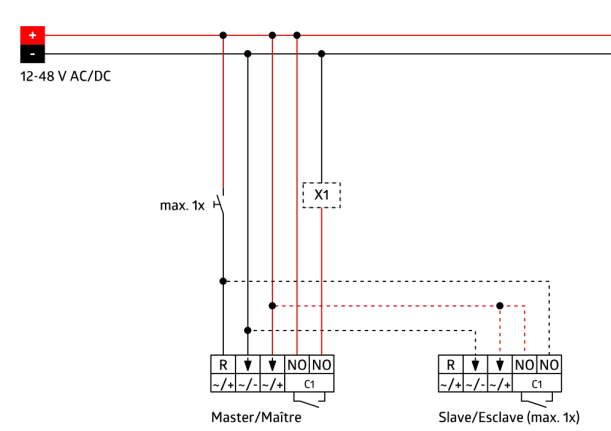
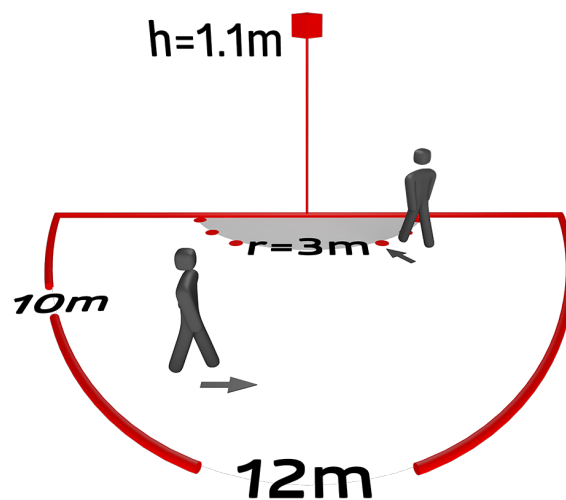
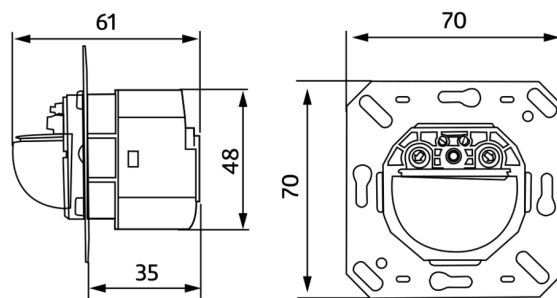
Prolongation automatique de la durée de temporisation par bruits

Possibilité de commutation manuelle par bouton-poussoir

Disponible avec cadre (dimension de la couverture intérieure 60 x 60 mm) ou sans cadre pour combinaison avec le cadre de couverture (dimension de la couverture intérieure 50 x 50 mm) en 5 couleurs différentes

Peut être utilisé en combinaison avec des plaques centrales dans des systèmes de cadres communs de différents fabricants

B.E.G. cadres et plaques centrales pour la combinaison avec d'autres systèmes disponibles



## Article de la Set

Pour obtenir le bundle conformément à la spécification technique, veuillez commander les articles mentionnés.



**Indoor 180-R-11-48V-3A cadre non-inclus**  
Ref.: 92666

Tension: 11 – 48 V AC / DC  
Dimensions: cadre non-inclus 70 x 70 x 61 mm  
Puissance interne: env. 1 W



**Socle AP Indoor 180**  
Ref.: 92141

Dimensions: 88 x 88 x 42 mm  
Niveau de protection: IP54  
Résistance aux chocs: IK05