

**B.E.G. LUXOMAT®**



▪ [www.beg-luxomat.com](http://www.beg-luxomat.com) ▪

Sicher den Weg finden – dank  
**Orientierungs-  
und Nachtlicht**



## Der Alleskönner

### LED-Licht permanent

Im Wandpräsenzmelder integriert sind zwei leistungsstarke LEDs, welche als Nacht- oder Orientierungslicht Richtung Boden strahlen. Für diese können zwei individuelle Helligkeitswerte und Nachlaufzeiten einprogrammiert werden.

Mit dem im Indoor 140-L integrierten Helligkeitsmesser kann das Nachtlicht bei Dämmerung automatisch aktiviert werden. So ist z.B. ein Hotelflur immer ein sicherer Weg.

### Licht automatisch


Der multifunktionale Präsenzmelder detektiert zuverlässig Bewegungen in seinem Erfassungsbereich. Durch ihn wird wahlweise das Orientierungs- oder das Hauptlicht aktiviert. So haben Personen immer genügend Licht auf ihrem Weg.

Der Erfassungsbereich des innovativen Präsenzmelders kann durch weitere Indoor 140-L erweitert werden (Master/Slave-Betrieb).


### Licht manuell

In dem runden Bereich des Präsenzmelders ist ein Taster integriert, mit dem das Hauptlicht jederzeit geschaltet werden kann. Mit dieser Funktion können Personen selbst die Beleuchtung aktivieren oder deaktivieren.


### Nachtlicht



### Orientierungslicht



### Hauptlicht

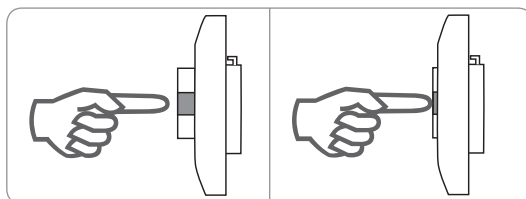


Art.-Nr. 94325 (UP-Einsatz)  
(Abdeckrahmen separat bestellen)

### Indoor 140-L

- Multifunktionaler Wandschalter mit integriertem Taster
- **Gerät kann als Master oder Slave konfiguriert werden**
- Schaltleistung: 2000 W
- Empfohlene Montagehöhe 1,00 m – 1,20 m
- Erfassungsbereich: 120° horizontal
- Standby-Leistung: ca. 0,40 bis max. ca. 0,80 W
- Mit Standardfunktionen eines Präsenzmelders

### Integrierte Tasterfunktion



### Master/Slave-Betrieb

