

## Produtos e acessórios

Descrição	Cor	Referência
BL2-FC	branco	93317
10 x BL2-FC	branco	93327
BL4-FC	branco	93288
BL4-C-FC	branco	93284
Kit de montagem BL2-SM	branco	93256
Kit de montagem BL2-FM	branco	93251
Kit de montagem BL4-SM	branco	93183
Kit de montagem BL4-FM	branco	93194
Grelha de proteção metálica BSK (Ø 200 x 90 mm)	branco	92199
Kit RC supressor de arco elétrico	branco	10880
Mini kit RC supressor de arco elétrico	preto	10882
IR-BL	-	93055



IR-BL

## Vantagens da série BL

- Design funcional
- Programação via controlo remoto
- Instalação simples e rápida
- Instalação à superfície ou em teto real, mediante adaptador opcional
- **Plug&play:** Valores pré-definidos de fábrica: 3 min. e 500 Lux



## Série BL

Mais alcance, por menos dinheiro



Brück Electronic, SUL

Largo da Lagoa 7-C  
2795-116 Linda-a-Velha

T +351 21 414 73 05

info@luxomat-beg.pt  
beg-luxomat.com

LFL 50843-1 - 260919



# Série BL – Ready to go!



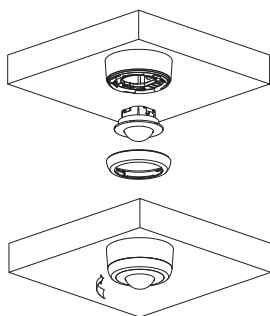
## Informação do Produto

- Detetor de movimento de montagem em teto para interiores
- Para instalação em teto falso
- Para um circuito de iluminação
- Fácil programação via controlo remoto (optional)
- Funções básicas para aplicações de eficiência energética
- Pronto a usar, graças aos valores pré-definidos de fábrica
- Acessórios para instalação à superfície e em teto real, disponíveis

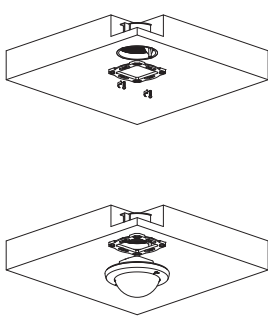
## Dados Técnicos

		BL2	BL4	BL4-C
Voltagem	110 – 240 V AC	■	■	■
	50 / 60 Hz			
Altura de montagem (m)	min.	2	2	2.4
	máx.	5	5	2.6
	recomendada	2.5	2.5	2.5
Área de deteção	vertical 360°	■	■	■
Dimensões (Ø x A mm)	FC	80 x 63	105 x 84	105 x 84
	SM	109 x 69	109 x 73	109 x 73
	FM	104 x 52	105 x 58	105 x 58
Classe de proteção		IP23 / II	IP20 / II	IP20 / II
Potência	1000 W, cos φ = 1 200 W LED	■	■	■
Temporização de funcionamento	15 s – 60 min	■	■	■
Valor limite de acendimento	10 – 2000 Lux	■	■	■

Kit de montagem BL2-SM



Kit de montagem BL4-FM

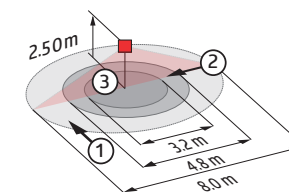


## Áreas de Cobertura

### BL2-FC

Controlar pequenas áreas como escadas

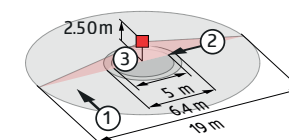
① 50 m²



### BL4-FC

Controlar grandes áreas, como escritórios open space, parques de estacionamento

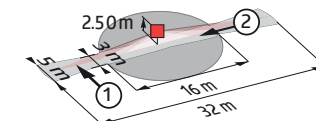
① 284 m²



### BL4-C-FC

Controlar longos corredores

① 200 m²



- ① Passagem transversal
- ② Passagem frontal
- ③ Atividade sentada



BL2-FC



BL4-FC