

## Indoor 180-KNX-BA sem moldura

93362 EAN: 4007529933624

- Tensão: através do bus KNX
- Dimensões: (sem moldura) 70 x 70 x 61 mm
- Consumo de corrente: 12 mA

### Dados da encomenda

Designação	Cor	Número
Indoor 180-KNX-BA sem moldura	-	93362

### Acessórios

Designação	Cor	Número
Moldura IP20 Indoor 180	Branco puro	92630
Moldura IP20 Indoor 180	branco trafico	92631
Moldura IP20 Indoor 180	antracite	92634
Moldura IP54 Indoor 180	Branco puro	92139
Moldura IP20 Indoor 180	branco perola	92632
Moldura IP20 Indoor 180	Prateado	92633
Tomada SM Indoor 180	Branco puro	92141
Placa central Indoor 180 45x45	branco trafico	38947
Placa central Indoor 180 45x45	branco perola	39076
Placa central Indoor 180 55 x 55 mm	Branco puro	39222

## Dados técnicos

Tensão:	através do bus KNX
Dimensões:	(sem moldura) 70 x 70 x 61 mm
Consumo de corrente:	12 mA
Área de deteção:	horizontal 180° (Montagem em parede) máx. 10 m transversal
Alcance:	máx. 3 m em direção a
Superfície monitorizada (aproximação tangencial):	150 m² / 1.1 m Altura de montagem
Altura de montagem min./máx./recomendada:	1 m / 2.2 m / 1.1 m
Grau de proteção / Classe de Isolamento:	IP20 / Classe III
Resistência ao choque:	IK05
Temperatura ambiente:	-25 °C até +55 °C
Involucro:	Polycarbonato resistente aos raios UV
Número de sensores de luz:	1
Cor do material:	-
Número de sensores PIR:	1
KNX TP 256:	Si
Valor limite de acendimento:	5 – 2000 Lux

## Informações sobre o produto

Detetor de presença KNX com acoplador bus integrado, para instalação de parede

Modo Automático

1 x objeto de comando de iluminação (comutação), 1 x objeto de comando de AVAC separado

Adaptação individual da sensibilidade do sensor de movimento

Medição de luz mista graças ao sensor de luz interno

Várias funções de bloqueio

Os LED's de estado podem ser ativados / desativados

Possibilidade de configuração do comportamento após reposição da tensão do bus

Pausa de segurança variável após o desligar das luzes

Configurações por ETS 4 para integração em sistemas KNX

A base de dados do produto para importação na base de dados do ETS pode ser descarregada no website da B.E.G.

Para combinação com quadro central (medida quadro central interno 50 x 50 mm) em 5 cores diferentes

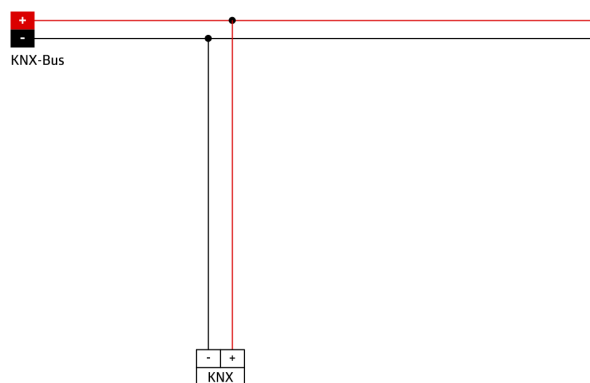
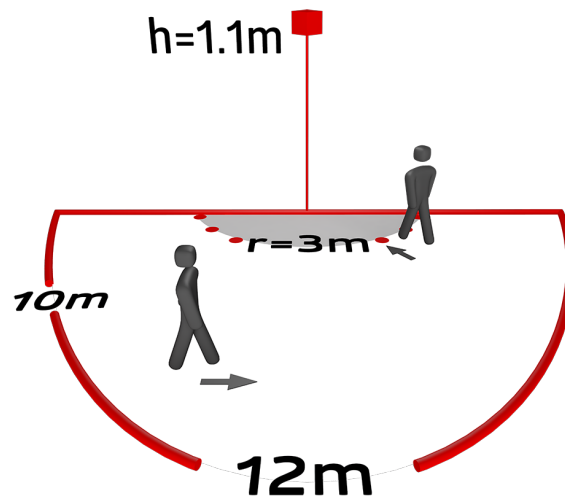
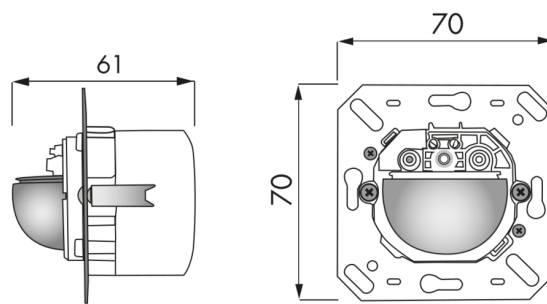
Pode ser usado em conjunto com placas centrais de vários sistemas de aparelhagem comuns de vários fabricantes

Estão disponíveis molduras e placas centrais B.E.G. para combinação com outros sistemas de aparelhagem de interruptores e tomadas do mercado

Os quadros de cobertura devem ser solicitados separadamente e estão disponíveis em diferentes cores

### Exemplos de aplicação:

casas de banho, Sala de equipamentos



## Acessórios



### Moldura IP20 Indoor 180

Número: 92630

Dimensões: 92630= 86 x 86 mm  
Grau de proteção / Classe de Isolamento: 92630= IP20  
Involucro: Policarbonato resistente aos raios UV



### Moldura IP20 Indoor 180

Número: 92631

Dimensões: 92631= 86 x 86 mm  
Grau de proteção / Classe de Isolamento: 92631= IP20  
Involucro: Policarbonato resistente aos raios UV



### Moldura IP20 Indoor 180

Número: 92634

Dimensões: 92634= 86 x 86 mm  
Grau de proteção / Classe de Isolamento: 92634= IP20  
Involucro: Policarbonato resistente aos raios UV



### Moldura IP54 Indoor 180

Número: 92139

Dimensões: 92139= 87 x 87 mm  
Grau de proteção / Classe de Isolamento: 92139= IP54  
Involucro: Policarbonato resistente aos raios UV



### Moldura IP20 Indoor 180

Número: 92632

Dimensões: 92632= 86 x 86 mm  
Grau de proteção / Classe de Isolamento: 92632= IP20  
Involucro: Policarbonato resistente aos raios UV



### Moldura IP20 Indoor 180

Número: 92633

Dimensões: 92633= 86 x 86 mm  
Grau de proteção / Classe de Isolamento: 92633= IP20  
Involucro: Policarbonato resistente aos raios UV



### Tomada SM Indoor 180

Número: 92141

Dimensões: 88 x 88 x 42 mm  
Grau de proteção / Classe de Isolamento: IP54  
Resistência ao choque: IK05



### Placa central Indoor 180 45x45

Número: 38947

Dimensões: 45 x 45 mm  
Cor do material: branco trafico mate, semelhante RAL9016



### Placa central Indoor 180 45x45

Número: 39076

Dimensões: 45 x 45 mm  
Involucro: Policarbonato resistente aos raios UV  
Cor do material: branco perola mate, semelhante RAL1013



**Placa central Indoor 180 55 x 55 mm**

Número: 39222

Dimensões: 55 x 55 mm

Involucro: Policarbonato resistente aos raios UV

Cor do material: Branco puro brillo