

**B.E.G.****LUXOMAT®**

## PD4-M-2C-DUO-VZ

92252 EAN: 4007529922529

- Spanning: 110 – 240 V AC 50 / 60 Hz
- Afmetingen: Ø 97 x 84 mm
- Typisch verbruik: ca. 0.5 W

### Toepassingsgebieden

- kantoortuinen
- vergaderzalen
- classrooms/seminar Rooms

### Bestelgegevens

Omschrijving	Kleur	Art.nr.
PD4-M-2C-DUO-VZ	wit	92252

### Accessoires

Omschrijving	Kleur	Art.nr.
RC-filter	wit	10880
Mini RC-filter		10882
BLE-IR-Adapter	zwart	93067
IR-PD-DUO	-	92092
Beschermingskorf BSK (Ø 200 x 90 mm)	wit	92199

## Technische gegevens

Spanning:	110 – 240 V AC 50 / 60 Hz
Afmetingen:	Ø 97 x 84 mm
Typisch verbruik:	ca. 0.5 W
Detectiebereik:	horizontaal 360° (Plafondmontage)
Reikwijdte:	max. Ø 24 m dwars max. Ø 8 m frontaal max. Ø 6.4 m zittend
Detectiezone voor dwars langs de melder lopen:	450 m² / 2.5 m Montagehoogte
Montagehoogte min./max./aanbevolen:	2 m / 10 m / 2.5 m
Beschermingsgraad/-klasse:	IP20 / Klasse II
Slagvastheid:	IK04
Omgevingstemperatuur:	-25 °C tot +50 °C
Behuizing:	polycarbonaat, UV-bestendig
Kleur:	wit mat, overeenkomstig RAL9010

### Kanaal 1 (lichtsturing)

Schakelvermogen:	2300 W, $\cos \varphi = 1$ 1150 VA, $\cos \varphi = 0.5$ 800 W LED max. inschakelstroom $I_p$ (20 ms) = 165 A max. inschakelstroom $I_p$ (200 µs) = 800 A
Contacttype:	1x µ-contact, maakcontact/NO met wolfram-voorloopcontact
Nalooptijd:	1 min – 30 min
Inschakeldrempel:	10 – 2000 Lux

### Kanaal 2 (Lichtsturing potentiaalvrij)

Schakelvermogen:	2300 W, $\cos \varphi = 1$ 1150 VA, $\cos \varphi = 0.5$ 300 W LED max. inschakelstroom $I_p$ (20 ms) = 165 A, $I_p$ (200 µs) = 800 A
Inschakeldrempel:	10 – 2000 Lux
Type de contact:	1x µ-contact, potentiaalvrij maakcontact/NO met wolfram-voorloopcontact
Nalooptijd:	1 min – 30 min
Gemengd licht meting:	Gemengd licht of daglicht meting

## Productinformatie

Aanwezigheidsmelder voor twee afzonderlijke lichtgroepen

Eén gemeenschappelijke detectiezone

Twee onafhankelijke, beweegbare, lichtsensoren bv. voor raam- en gangzone

Handmatig schakelen met twee drukknoppen is mogelijk

Mastertoesteluitvoering

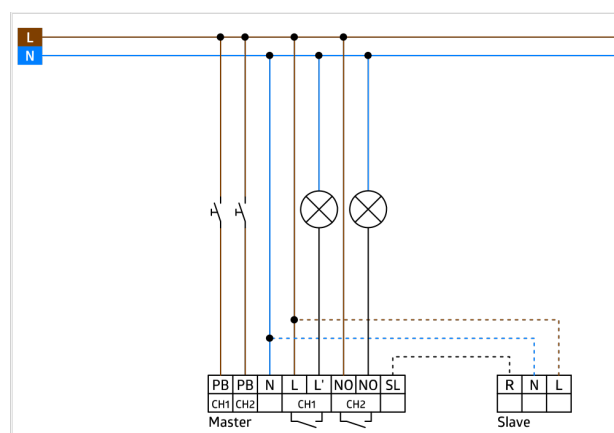
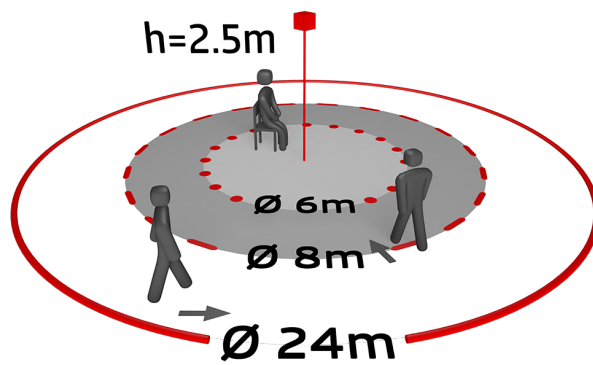
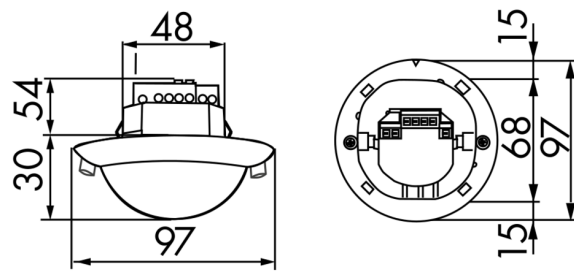
Het detectiegebied kan worden uitgebreid door gebruik te maken van slave-apparaten

Extra functies met optionele afstandsbediening instelbaar

Fabrieksinstelling 10 min en 500 lux

### Toepassingsvoorbeelden:

kantoortuinen, vergaderzalen, classrooms/seminar Rooms



## Accessoires



### RC-filter

Art.nr.: 10880

Spanning: 230 V AC  $\pm 10\%$   
 Afmetingen: 38 x 12 x 26 mm  
 Beschermingsgraad/-klasse: IP20 / Klasse II



### Mini RC-filter

Art.nr.: 10882

Spanning: 230 V AC  $\pm 10\%$   
 Afmetingen: 50 x 23 x 8 mm  
 Beschermingsgraad/-klasse: IP20 / Klasse II



### BLE-IR-Adapter

Art.nr.: 93067

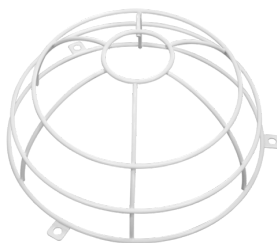
Afmetingen: 40 x 55 x 103 mm  
 Kleur: zwart  
 Frequentie: 2.4 GHz ISM band,  
 GFSK 0.2 dBm + 5.3 dBi = 5.5 dBm



### IR-PD-DUO

Art.nr.: 92092

Afmetingen: 80 x 60 x 8 mm  
 Kleur: -  
 Accu: Lithium 3.0 V <BR>0 mAh



### Beschermingskorf BSK (Ø 200 x 90 mm)

Art.nr.: 92199

Afmetingen: Ø 200 x 90 mm  
 Slagvastheid: IK09  
 Behuizing: gecoate stalen korf