





Feel comfortable in your building

SCHAKELACTOREN **KNX Secure**




4-voudige schakelactor

SA4 - 230 / 16 / H / **KNXs** REG



8-voudige schakelactor

SA8 - 230 / 16 / H / **KNXs** REG



12-voudige schakelactor

SA12 - 230 / 16 / H / **KNXs** REG

NIEUW



beg-luxomat.com






Feel comfortable in your building



SA4-230/16/H/KNXs REG
4 schakeluitgangen
Schakelactor




93224



SA8-230/16/H/KNXs REG
8 schakeluitgangen
Schakelactor



93228



SA12-230/16/H/KNXs REG
12 schakeluitgangen
Schakelactor



93328

Nieuwe KNX Secure schakelactoren



Onze beproefde schakelactoren worden **KNX Secure**.

Naast de 4-voudige en 8-voudige actuators wordt ook een 12-voudige 12-voudige actuator gelanceerd. Met deze drie types vervullen we voorzien in de behoefte aan veilige KNX-schakelactoren met hoge schakelcapaciteiten. Alle schakelactoren zijn uitgerust met functies die vereist zijn in KNX-systemen.

- **KNX Secure ready**
- **Industriële kwaliteit**
- **Schakelcontacten geoptimaliseerd voor capacatieve belastingen (bijv. LED-lampen en voedingseenheden)**
- **Handmatige schakelaar voor handmatig schakelen, zelfs zonder busspanning**
- **Voedingsspanning via KNX-bus, geen extra netvoeding nodig**

Technische gegevens:

Spanning:	via de KNX bus
Afmetingen:	90 x 72 x 64 mm (4 TE)
93224	90 x 144 x 64 mm (8 TE)
93228	90 x 216 x 64 mm (12 TE)
93328	
Stroomverbruik:	5 mA typisch / 20 mA max.
Typisch verbruik:	0.15 W
Beschermingsgraad/-klasse:	IP20 / Klasse II
Omgevingstemperatuur:	-5°C tot +45°C
KNX TP 256:	ja
Aansluitingen en kabels:	0.2 ... 4.0 mm ² stug 0.25 ... 2.5 mm ² soepele kern (met of zonder adereindhuls)
	op elk kanaal
Schakelvermogen:	3680 W, cos φ = 1 max. inschakelstroom I _p (150 μs) = 600 A
Contacttype:	μ-contacten, potentiaalvrij maakcontact/NO
Uitgangen:	4/8/12 schakel uitgangen