

B.E.G.

Feel comfortable in your building



IT



PIÙ POTENZA

PSN-230 / 1280 / 30 / KNX REG


Il nuovo alimentatore KNX – Più potenza per i sistemi KNX

L'alimentatore più potente è perfetto per i sistemi TP-256 e fornisce la potenza necessaria per le installazioni più grandi.

Vantaggi Principali:



- **Il doppio della potenza:** il doppio della potenza con soli 18 mm di larghezza in più.
- **Design compatto:** Il nuovo alimentatore è largo 72 mm e perfettamente progettato per il montaggio su guida DIN nei quadri di distribuzione. Questo alimentatore per bus KNX è conforme agli standard e dispone di un'induttanza integrata.
- **Tensione ausiliaria aggiuntiva:** il modello fornisce anche una tensione ausiliaria di 30 Vdc in modo che i sistemi siano sempre alimentati in modo affidabile.
- **Monitoraggio dello stato di funzionamento:** diversi indicatori luminosi LED forniscono informazioni sullo stato di funzionamento del dispositivo in qualsiasi momento.

Maggiori prestazioni e flessibilità per le installazioni KNX: il futuro delle soluzioni di automazione.

beg-luxomat.com

PSN-230 / **1280** / 30 / KNX REG

PSN-230 / **640** / 30 / KNX REG



Corrente nominale:
1280 mA

Corrente nominale massima:
2620 mA



90215

Corrente nominale:
640 mA

Corrente nominale massima:
1300 mA



90214