

**B.E.G.****LUXOMAT®**

## PD4-CAS2-GH

93479 EAN: 4007529934799

- Alimentazione: 230 V AC  $\pm 10\%$  50 Hz
- Dimensioni:  $\varnothing$  101 x 76 mm
- Impostazione: App Casambi

### Dati dell'ordine

Designazione	Colore	Numero
PD4-CAS2-GH	bianco	93479

### Accessori

Designazione	Colore	Numero
Palpebre di copertura PD4	trasparente	92313
Set di montaggio del pendolo PD2/3/4 AP	bianco	93179

## Dati tecnici

Alimentazione:	230 V AC $\pm 10\%$ 50 Hz
Dimensioni:	$\varnothing$ 101 x 76 mm
Impostazione:	App Casambi
Potenza assorbita:	0.4 W
Area rilevamento:	orizzontale 360° ovale (Montaggio a soffitto) 30 m x 19 m Massima 30 m x 19 m
Raggio d'azione:	trasversale Massima 30 m x 19 m frontale
Area di rilevamento tangenziale:	440 m <sup>2</sup> / 14 m Altezza di fissaggio
Altezza installazione consentita min./max./suggerita per la miglior performance:	5 m / 16 m / 14 m
Classe / Grado protezione:	IP54 / Classe II
Resistenza agli urti:	IK04
Temperatura funzionamento:	-5 °C a +45 °C
Involucro:	Involucro in pregiato PC resistente ai raggi UV
Colore di materiale:	bianco opaco, simile a RAL9010

### Canale 1 (comando di luce)

Ritardo spegnimento:	1 s - 60 min
Nivel de luminosidad deseado:	1 - 4000 Lux
Misurazione mista della luce:	Misurazione mista della luce

## Informazioni sul prodotto

Rilevatore di presenza Casambi per montaggio a grandi altezze

LED di localizzazione luminosi per una messa in servizio rapida e sicura

Sensore di luce telescopico esterno regolabile meccanicamente per un'altezza di montaggio compresa tra 5 e 16 metri, per la misurazione precisa della luce nella singola applicazione

Misurazione della luce tramite sensore luce interno ed esterno

Regolazione del fattore di riflessione e immissione della luminosità per la visualizzazione della luminosità effettiva nell'app

L'area di rilevamento è espandibile con altri dispositivi B.E.G. Casambi

Sensibilità sensori PIR interni regolabili individualmente

L'area di rilevamento può essere ridotta mediante lamelle di copertura

Esistono contrassegni per il corretto orientamento del rilevatore

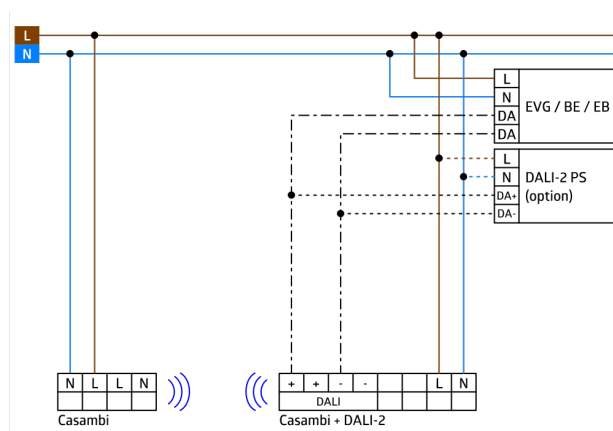
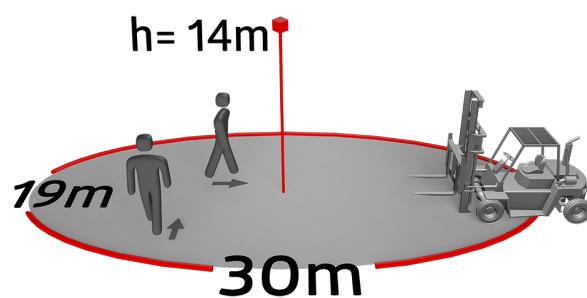
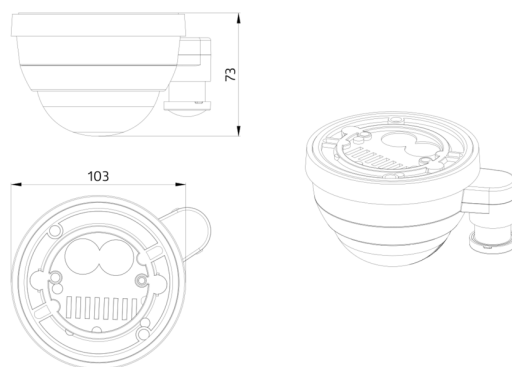
**Nota: Nel caso in cui i rilevatori vengano installati in grandi magazzini con alte scaffalature è possibile, tramite le palpebre di copertura in dotazione, permettere che il rilevamento avvenga solo in alcune direzioni.**

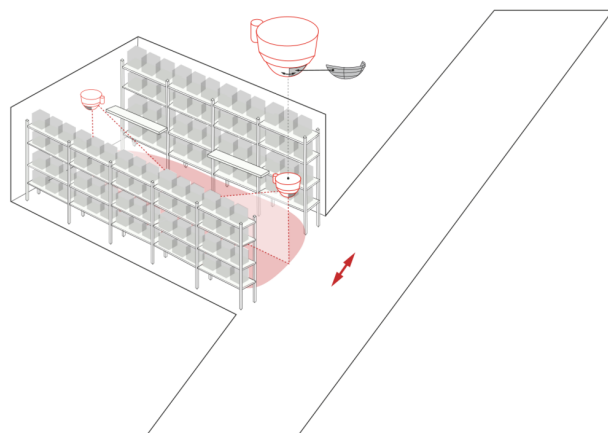
Possibilità di attivazione e dimmeraggio manuale tramite pulsante

Facile programmazione tramite Casambi smartphone App

### Settori d'impiego:

Magazzino verticale, Palestre / magazzini





## Accessori



### **Palpebre di copertura PD4**

Numero: 92313

Involucro: Involucro in pregiato PC resistente ai raggi UV  
Colore di materiale: trasparente



### **Set di montaggio del pendolo PD2/3/4 AP**

Numero: 93179

Dimensioni: 1 : Ø 113 x 79 mm, 2 : Ø 113 x 34 mm  
Involucro: Involucro in pregiato PC resistente ai raggi UV  
Colore di materiale: bianco, simile a RAL9010