



NAGYOBB TELJESÍTMÉNY

PSN-230 / 1280 / 30 / KNX REG


Az új KNX tápegység – Nagyobb teljesítmény a KNX rendszerekhez

A nagyobb teljesítményű tápegység tökéletesen alkalmas TP-256 rendszerekhez, és így biztosítja a kiterjedtebb létesítményekhez szükséges teljesítményt.

Legfontosabb tulajdonságok, előnyök:



- **Kétszeres teljesítmény:** Kétszeres teljesítmény, mindössze 18 mm-rel nagyobb készülékházban.
- **Kompakt kialakítás:** Az új tápegység 72 mm széles, és tökéletesen alkalmas a DIN szereléső sínre, elosztószekrénybe történő beépítéshez. Ez a KNX buszos tápegység megfelel a szabványoknak, és beépített fojtóval rendelkezik.
- **Kiegészítő segéd feszültség:** A modell egy 30 VDC-s, fojtás nélküli segéd feszültséget is szolgáltat, így a rendszerek ellátása mindig biztosított.
- **Állapotfigyelés:** Különböző visszajelző LED-ek folyamatosan tájékoztatást nyújtanak a készülék állapotáról.

Megnövelt teljesítmény és rugalmasság a KNX installációkhoz – az automatizálási megoldások jövője.



PSN-230 / 1280 / 30 / KNX REG

PSN-230 / 640 / 30 / KNX REG



Névleges áram:
1280 mA

Maximális névleges áram:
2620 mA



90215

Névleges áram:
640 mA

Maximális névleges áram:
1300 mA



90214