



Érzékelők és tartozékok

| Típus | Szín | Cikkszám |
|-------------------------------|-------|----------|
| BL2-DE | fehér | 93317 |
| 10 x BL2-DE | fehér | 93327 |
| BL2-PLUS-DE | fehér | 93405 |
| BL4-DE | fehér | 93288 |
| 10x BL4-DE | fehér | 93247 |
| BL4-K-DE | fehér | 93284 |
| BL4-PLUS-DE | fehér | 93404 |
| Kiemelőkeret BL2-AP | fehér | 93256 |
| Szerelőkeret BL2-UP | fehér | 93251 |
| Kiemelőkeret BL4-AP | fehér | 93183 |
| Szerelőkeret BL4-UP | fehér | 93194 |
| Védőkosár BSK (Ø 200 x 90 mm) | fehér | 92199 |
| IR-BL | - | 93055 |
| IR-BL-PLUS | - | 93406 |
| BLE-IR-Adapter | - | 93067 |

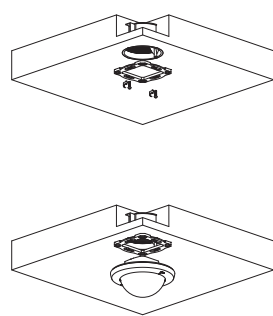
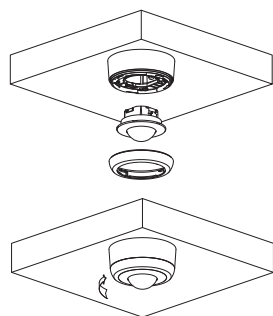
A BL érzékelőcsalád előnyei

- Tetszetős kivitel
- A relés érzékelőink gazdaságos változata mozgás- és jelenlétérzékelőként
- Távírányítóval beállítható érzékelő relé kimenettel
- Gyors és egyszerű szerelés
- Felületi és süllyesztett szerelés választható adapterrel
- Azonnal használatra kész a gyári beállításnak köszönhetően



Kiemelőkeret BL2-AP

Szerelőkeret BL4-UP



BLE-IR-Adapter

B.E.G.

B.E.G. Hungary Kft

Székhely:

1143 Budapest, Stefánia út 101-103

Iroda és bemutatóterem:

2040 Budaörs, Malomkő utca 7

(látogatás előtt előzetes egyeztetés szükséges)

T +36-30/656-8754

T +36-30/178-4002

T +36-30/931-6411

info@beg-luxomat.hu

beg-luxomat.com

BL érzékelőcsalád

Alapkészülékek egyszerű megoldásokra



BL érzékelőcsalád – Működésre készen!



Termékinformáció

- Mennyezeti mozgásérzékelő beltéri alkalmazásra
- Álmennyezetbe szereléshez
- Egy csatorna világítás kapcsolására
- Kézi kapcsolás nyomógombbal lehetséges, akár 8 érzékelő párhuzamos kapcsolásával
- Egyszerű paraméterezés távirányítóval (opcionális)
- Állítható PIR érzékenység
- Teljesen automatikus
- Üzemkész állapot a gyári beállításoknak köszönhetően
- Gyári beállítás: magas érzékenység, 10 perc késleltetési idő, 500 lux kapcsolási küszöbérték
- Felületi és süllyesztett szereléshez kiegészítő aljzat elérhető

Műszaki adatok

| | | BL2 | BL4 | BL4-K |
|------------------------------------|--------------------------------|-----------|-----------|-----------|
| Feszültség | 110 – 240 V AC | ■ | ■ | ■ |
| | 50 / 60 Hz | | | |
| Szerelési magasság (m) | min. | 2 | 2 | 2.4 |
| | max. | 5 | 5 | 2.6 |
| | javasolt | 2.5 | 2.5 | 2.5 |
| Érzékelési terület | vízszintes 360° | ■ | ■ | ■ |
| Méretek (Ø x M mm) | DE | 80 x 61 | 105 x 84 | 105 x 84 |
| | AP | 109 x 69 | 109 x 73 | 109 x 73 |
| | UP | 104 x 52 | 105 x 58 | 105 x 58 |
| Védettség / Érintésvédelmi osztály | | IP23 / II | IP20 / II | IP20 / II |
| Kapcsolási teljesítmény | 1000 W, cos φ = 1 200 W LED | ■ | ■ | ■ |
| Késleltetési idő | 15 s – 60 min | ■ | ■ | ■ |
| Megvilágítási szint | 10 – 2000 Lux | ■ | ■ | ■ |

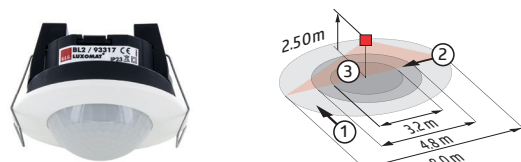


BL érzékelőcsalád

Érzékelési területek


BL2-DE

Kisebb területek, például lépcsőházak felügyelete ① 50 m²



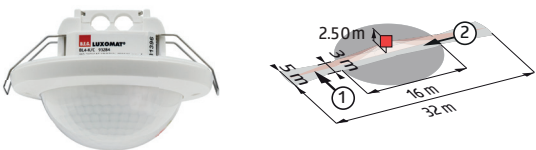
BL4-DE

Nagy területek, például műszaki helyiségek, mélygarázsok felügyelete ① 284 m²



BL4-K-DE

Zárt folyosók megfigyeléséhez ① 200 m²



- ① Áthaladás
- ② Megközelítés
- ③ Ülő tevékenység

BL-Plus érzékelőcsalád

Termékinformáció

- Távirányítóval paraméterezhető jelenlét érzékelő körkörös érzékelési területtel
- Álmennyezetbe szereléshez
- Egy csatorna világítás kapcsolására
- Állítható PIR érzékenység
- Teljesen automatikus / félautomatikus
- Üzemkész állapot a gyári beállításoknak köszönhetően
- Gyári beállítás: magas érzékenység, 10 perc késleltetési idő, 500 lux kapcsolási küszöbérték
- Felületi és süllyesztett szereléshez kiegészítő aljzat elérhető
- Egyszerű kezelhetőség a távirányító segítségével (programozáshoz szükséges)

Műszaki adatok

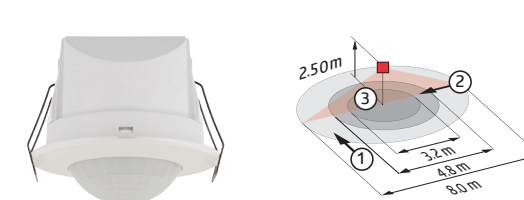
| | | BL2 Plus | BL4 Plus |
|------------------------------------|--------------------------------|-----------|-----------|
| Feszültség | 110 – 240 V AC | ■ | ■ |
| | 50 / 60 Hz | | |
| Szerelési magasság (m) | min. | 2 | 2 |
| | max. | 5 | 5 |
| | javasolt | 2.5 | 2.5 |
| Érzékelési terület | vízszintes 360° | ■ | ■ |
| Méretek (Ø x M mm) | DE | 80 x 61 | 105 x 84 |
| | AP | 109 x 69 | 109 x 73 |
| | UP | 104 x 52 | 105 x 58 |
| Védettség / Érintésvédelmi osztály | | IP23 / II | IP20 / II |
| Kapcsolási teljesítmény | 1000 W, cos φ = 1 200 W LED | ■ | ■ |
| Késleltetési idő | 15 s – 30 min | ■ | ■ |
| Megvilágítási szint | 10 – 2000 Lux | ■ | ■ |



Érzékelési területek


BL2-PLUS-DE

Kisebb területek, például kis irodák felügyelete ① 50 m²



BL4-PLUS-DE

Nagyobb területek, például nagyobb irodák és tárgyalók ① 284 m²



- ① Áthaladás
- ② Megközelítés
- ③ Ülő tevékenység