

**B.E.G.****LUXOMAT®**

## Indoor 180-S con marco

92135 EAN: 4007529921355

- Tensión de alimentación: 110 - 240 V AC  
50 / 60 Hz
- Dimensiones: con marco 87 x 87 x 61 mm
- Consumo típico: aprox. 0.2 W

### Datos del pedido

Designación	Color	Nº de artículo
Indoor 180-S con marco	blanco puro	92135

### Accesorios

Designación	Color	Nº de artículo
Marco embellecedor IP20 Indoor 180	blanco puro	92630
Marco embellecedor IP20 Indoor 180	blanco tráfico	92631
Marco embellecedor IP20 Indoor 180	antracita	92634
Marco embellecedor IP54 Indoor 180	blanco puro	92139
Marco embellecedor IP20 Indoor 180	blanco perla	92632
Marco embellecedor IP20 Indoor 180	gris plata	92633
Zócalo para modelos SU Indoor 180	blanco puro	92141
Adaptador central Indoor 180 45x45	blanco tráfico	38947

Adaptador central Indoor 180 45x45	blanco perla	39076
Adaptador central Indoor 180 55 x 55 mm	blanco puro	39222
Adaptador central Indoor 180 55 x 55 mm	Blanco señal	39241
Adaptador central Indoor 180 55x55	blanco tráfico	39242
Adaptador central Indoor 180 S1 56x56	blanco puro	35126
Adaptador central Indoor 180 56x56 Módulo2	blanco puro	35127
Carátulas obturadoras Indoor 180 transparente		92294
Carátula obturadora Indoor 180		33233

## Datos técnicos

Tensión de alimentación:	110 – 240 V AC 50 / 60 Hz
Dimensiones:	con marco 87 x 87 x 61 mm
Consumo típico:	aprox. 0.2 W
Área de detección:	horizontal 180° (Montaje en pared)
Alcance:	máx. 10 m transversal máx. 3 m frontal
Área de cobertura (movimiento transversal):	150 m² / 1.1 m Altura de montaje
Altura de montaje min./m./recomendada:	1 m / 2.2 m / 1.1 m
Grado de protección / Clase:	IP20 / Clase II
Resistencia a impactos:	IK05
Temperatura ambiental:	-25 °C a +50 °C
Carcasa:	Polycarbonato de alta calidad
Color de material:	blanco puro mate, similar RAL9010
Intervalo entre impulsos:	2 o 9 s

## Información sobre el producto

### Modelo Esclavo

Para la ampliación del área de detección de un modelo Master

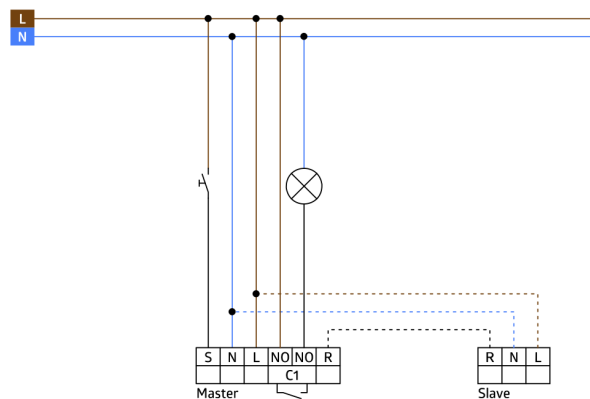
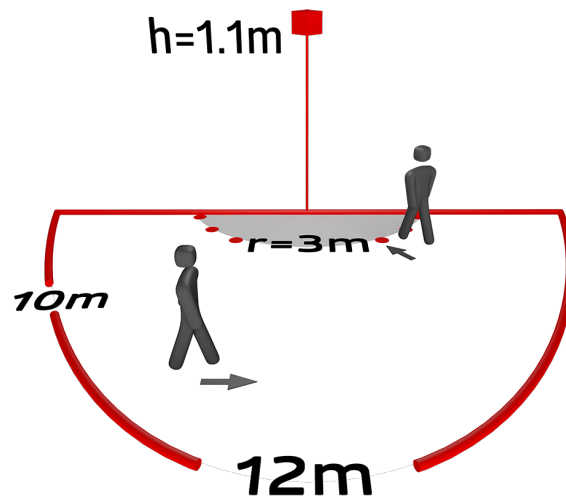
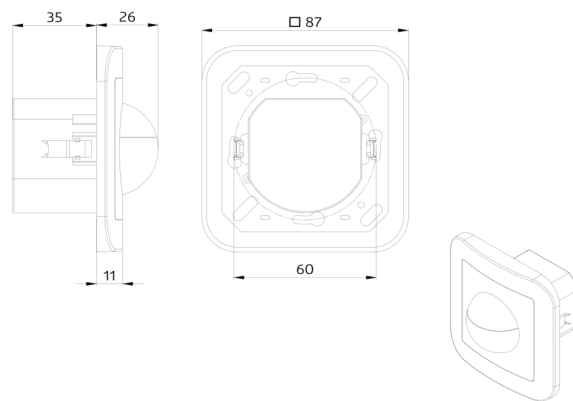
Compatible con todos los detectores Master a 230V. Por favor consulte el modelo Master para ver las excepciones

Disponible en versión completa con marco embellecedor (dimensiones interiores 60 x 60 mm) o en versión mecanismo sensor sin marco embellecedor (dimensiones interiores 50 x 50 mm) para su combinación con diferentes marcos disponibles en 5 colores distintos

En combinación con los sets de adaptadores centrales disponibles permite su integración en las series de mecanismos más habituales de otros fabricantes

Marcos embellecedores y adaptadores centrales B.E.G. opcionales para combinación con otras gamas de mecanismos

**Ejemplos de aplicaciones:** control de zonas de acceso público como aseos, pasillos, bibliotecas, salas de reuniones



## Accesorios



### Marco embellecedor IP20 Indoor 180

Nº de artículo: 92630

Dimensiones: 86 x 86 mm  
Grado de protección / Clase: IP20  
Carcasa: Policarbonato de alta calidad



### Marco embellecedor IP20 Indoor 180

Nº de artículo: 92631

Dimensiones: 86 x 86 mm  
Grado de protección / Clase: IP20  
Carcasa: Policarbonato de alta calidad



### Marco embellecedor IP20 Indoor 180

Nº de artículo: 92634

Dimensiones: 86 x 86 mm  
Grado de protección / Clase: IP20  
Carcasa: Policarbonato de alta calidad



### Marco embellecedor IP54 Indoor 180

Nº de artículo: 92139

Dimensiones: 87 x 87 mm  
Grado de protección / Clase: IP54  
Carcasa: Policarbonato de alta calidad



### Marco embellecedor IP20 Indoor 180

Nº de artículo: 92632

Dimensiones: 86 x 86 mm  
Grado de protección / Clase: IP20  
Carcasa: Policarbonato de alta calidad



### Marco embellecedor IP20 Indoor 180

Nº de artículo: 92633

Dimensiones: 86 x 86 mm  
Grado de protección / Clase: IP20  
Carcasa: Policarbonato de alta calidad



### Zócalo para modelos SU Indoor 180

Nº de artículo: 92141

Dimensiones: 88 x 88 x 42 mm  
Grado de protección / Clase: IP54  
Resistencia a impactos: IK05



### Adaptador central Indoor 180 45x45

Nº de artículo: 38947

Dimensiones: 45 x 45 mm  
Color de material: blanco tráfico mate, similar RAL9016



### Adaptador central Indoor 180 45x45

Nº de artículo: 39076

Dimensiones: 45 x 45 mm  
Carcasa: Policarbonato de alta calidad  
Color de material: blanco perla mate, similar RAL1013



**Adaptador central Indoor 180 55 x 55 mm**

Nº de artículo: 39222

Dimensiones: 55 x 55 mm

Carcasa: Policarbonato de alta calidad  
Color de material: blanco puro brillo,  
similar RAL9010



**Adaptador central Indoor 180 55 x 55 mm**

Nº de artículo: 39241

Dimensiones: 55 x 55 mm

Carcasa: Policarbonato de alta calidad  
Color de material: Blanco señal brillo,  
similar RAL9003



**Adaptador central Indoor 180 55x55**

Nº de artículo: 39242

Dimensiones: 55 x 55 mm

Carcasa: Policarbonato de alta calidad  
Color de material: blanco tráfico brillo,  
similar RAL9016



**Adaptador central Indoor 180 S1 56x56**

Nº de artículo: 35126

Dimensiones: 56 x 56 mm

Carcasa: Policarbonato de alta calidad  
Color de material: blanco puro brillo,  
similar RAL9010



**Adaptador central Indoor 180 56x56 Módulo2**

Nº de artículo: 35127

Dimensiones: 56 x 56 mm

Carcasa: Policarbonato de alta calidad  
Color de material: blanco puro brillo,  
similar RAL9010



**Carátulas obturadoras Indoor 180 transparente**

Nº de artículo: 92294

Carcasa: Policarbonato de alta calidad



**Carátula obturadora Indoor 180**

Nº de artículo: 33233

Carcasa: Policarbonato de alta calidad  
Color de material: blanco