

B.E.G.**LUXOMAT®**

Indoor 180-R-2D con marco

92616 EAN: 4007529926169

- Tensión de alimentación: 110 - 240 V AC
50 / 60 Hz
5 x NiMH / 30 AAAA
1.2 V / 200 mAh
- Dimensiones: 87 x 87 x 61 mm
- Consumo típico: aprox. 1.3 W

Ámbitos de aplicación

- Escaleras

Datos del pedido

Designación	Color	Nº de artículo
Indoor 180-R-2D con marco	blanco puro	92616

Accesorios

Designación	Color	Nº de artículo
Carátula obturadora Indoor 180		33233
Elemento supresor RC	blanco	10880
Mini-Elemento supresor RC		10882
Marco embellecedor IP20 Indoor 180	blanco puro	92630
Marco embellecedor IP20 Indoor 180	blanco tráfico	92631
Marco embellecedor IP20 Indoor 180	antracita	92634
Marco embellecedor IP54 Indoor 180	blanco puro	92139
Marco embellecedor IP20 Indoor 180	blanco perla	92632

Marco embellecedor IP20 Indoor 180	gris plata	92633
Zócalo para modelos SU Indoor 180	blanco puro	92141
Adaptador central Indoor 180 45x45	blanco tráfico	38947
Adaptador central Indoor 180 45x45	blanco perla	39076
Adaptador central Indoor 180 55 x 55 mm	blanco puro	39222

Datos técnicos

Tensión de alimentación:	110 – 240 V AC 50 / 60 Hz 5 x NiMH / 30 AAAA 1.2 V / 200 mAh
Dimensiones:	87 x 87 x 61 mm
Consumo típico:	aprox. 1.3 W
Área de detección:	horizontal 180° (Montaje en pared)
Alcance:	máx. 10 m transversal máx. 3 m frontal
Área de cobertura (movimiento transversal):	150 m ² / 1.1 m Altura de montaje
Altura de montaje min./m./recomendada:	1 m / 2.2 m / 1.1 m
Grado de protección / Clase:	IP20 / Clase II
Resistencia a impactos:	IK05
Temperatura ambiental:	+5 °C a +45 °C
Carcasa:	Polycarbonato de alta calidad
Color de material:	blanco puro mate, similar RAL9010

Canal 1 (control de iluminación)

Potencia de conmutación:	2300 W, cos φ = 1 (a < 40 W Elemento supresor RC adjunto necesario) 1150 VA, cos φ = 0.5(< 4 balastos electrónicos, Elemento supresor RC adjunto necesario) no compatible con : cargas LED
Tipo de contacto:	1x Contacto μ , contacto NA contacto previo de tungsteno
Temporización de apagado:	15 s – 16 min, Impulso
Umbral de conmutación:	2 – 2000 Lux

Información sobre el producto

Detector de movimiento para caja de mecanismos con función de rearme por sonido

Salida relé en versión de dos hilos gracias a la batería integrada

Nivel de sensibilidad acústica ajustable

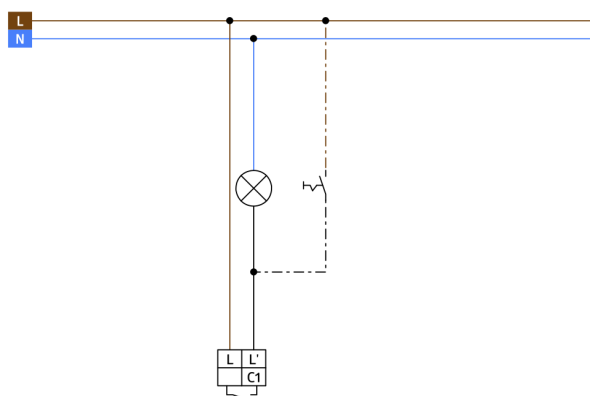
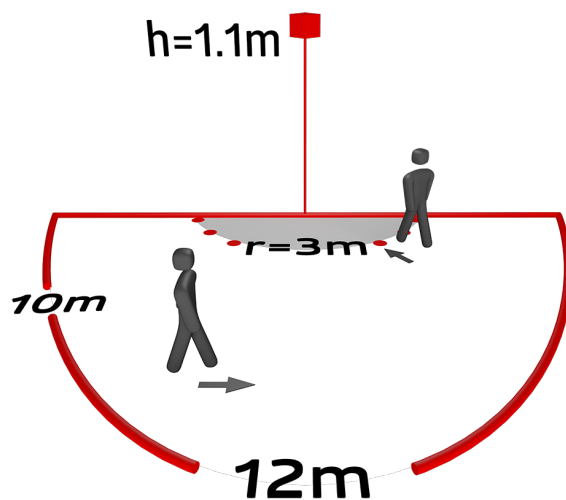
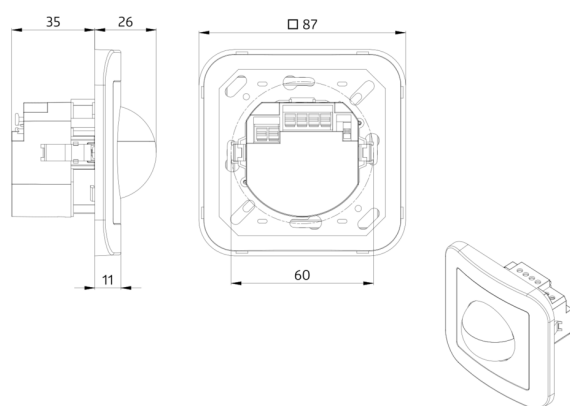
Rearme automático por sonido de la temporización de apagado

Versión completa con marco embellecedor de serie

Marcos embellecedores y adaptadores centrales B.E.G. opcionales para combinación con otras gamas de mecanismos

Ejemplos de aplicaciones:

Escaleras



Accesorios



Carátula obturadora Indoor 180

Nº de artículo: 33233

Carcasa: Policarbonato de alta calidad
Color de material: blanco



Elemento supresor RC

Nº de artículo: 10880

Tensión de alimentación: 230 V AC
 $\pm 10\%$
Dimensiones: 38 x 12 x 26 mm
Grado de protección / Clase: IP20 / Clase II



Mini-Elemento supresor RC

Nº de artículo: 10882


Tensión de alimentación: 230 V AC
 $\pm 10\%$
Dimensiones: 50 x 23 x 8 mm
Grado de protección / Clase: IP20 / Clase II



Marco embellecedor IP20 Indoor 180

Nº de artículo: 92630

Dimensiones: 86 x 86 mm
Grado de protección / Clase: IP20
Carcasa: Policarbonato de alta calidad



Marco embellecedor IP20 Indoor 180

Nº de artículo: 92631

Dimensiones: 86 x 86 mm
Grado de protección / Clase: IP20
Carcasa: Policarbonato de alta calidad



Marco embellecedor IP20 Indoor 180

Nº de artículo: 92634

Dimensiones: 86 x 86 mm
Grado de protección / Clase: IP20
Carcasa: Policarbonato de alta calidad



Marco embellecedor IP54 Indoor 180

Nº de artículo: 92139

Dimensiones: 87 x 87 mm
Grado de protección / Clase: IP54
Carcasa: Policarbonato de alta calidad



Marco embellecedor IP20 Indoor 180

Nº de artículo: 92632

Dimensiones: 86 x 86 mm
Grado de protección / Clase: IP20
Carcasa: Policarbonato de alta calidad



Marco embellecedor IP20 Indoor 180

Nº de artículo: 92633

Dimensiones: 86 x 86 mm
Grado de protección / Clase: IP20
Carcasa: Policarbonato de alta calidad



Zócalo para modelos SU Indoor 180

Nº de artículo: 92141


Dimensiones: 88 x 88 x 42 mm
Grado de protección / Clase: IP54
Resistencia a impactos: IK05



**Adaptador central Indoor 180
45x45**

Nº de artículo: 38947

Dimensiones: 45 x 45 mm
Color de material: blanco tráfico mate,
similar RAL9016



**Adaptador central Indoor 180
45x45**

Nº de artículo: 39076

Dimensiones: 45 x 45 mm
Carcasa: Policarbonato de alta calidad
Color de material: blanco perla mate,
similar RAL1013



**Adaptador central Indoor 180 55 x
55 mm**

Nº de artículo: 39222

Dimensiones: 55 x 55 mm
Carcasa: Policarbonato de alta calidad
Color de material: blanco puro brillo,
similar RAL9010