

**B.E.G.****LUXOMAT®**

## BL4-C-FT

93284 EAN: 4007529932849

- Tensión de alimentación: 110 - 240 V AC  
50 / 60 Hz
- Dimensiones: Ø 104.5 x 84 mm
- Consumo típico: aprox. 0.3 W

### Ámbitos de aplicación

- Pasillos / Zonas de paso

### Datos del pedido

Designación	Color	Nº de artículo
BL4-C-FT	blanco	93284

### Accesorios

Designación	Color	Nº de artículo
IR-BL	-	93055
Rejilla de protección metálica BSK (Ø 200 x 90 mm)	blanco	92199
Elemento supresor RC	blanco	10880
Mini-Elemento supresor RC		10882
Set de montaje BL4-SU	blanco	93183
Set de montaje BL4-EM	blanco	93194

## Datos técnicos

Tensión de alimentación:	110 – 240 V AC 50 / 60 Hz
Dimensiones:	Ø 104.5 x 84 mm
Consumo típico:	aprox. 0.3 W horizontal 360°
Área de detección:	(Montaje en techo) máx. Ø 32 m transversal máx. Ø 16 m frontal
Alcance:	
Área de cobertura (movimiento transversal):	200 m <sup>2</sup> / 2.5 m Altura de montaje
Altura de montaje min./m./recomendada:	2.4 m / 2.6 m / 2.5 m
Grado de protección / Clase:	IP20 / Clase II
Resistencia a impactos:	IK04
Temperatura ambiental:	-25 °C a +50 °C
Carcasa:	Polycarbonato de alta calidad
Color de material:	blanco mate, similar RAL9010
Conexionado y cables:	0.5 – 2.5 mm <sup>2</sup> para cables unifilares de 1000 W, cos $\varphi$ = 1
Potencia de conmutación:	500 VA, cos $\varphi$ = 0.5 400 W LED
Tipo de contacto:	1x Contacto $\mu$ , contacto NA
Temporización de apagado:	15 s – 60 min
Umbral de conmutación:	10 – 2000 Lux

## Información sobre el producto

Detector de movimiento especial para pasillos programable  
vía mando a distancia

Para montaje en falso techo

Un canal para conmutar la iluminación

Conmutación con paso por cero

Posibilidad de conmutación manual mediante pulsador

### Fácil programación vía mando a distancia (obligatorio)

Funciones básicas para aplicaciones eficientes

Valores por defecto preconfigurados para una puesta en  
marcha inmediata

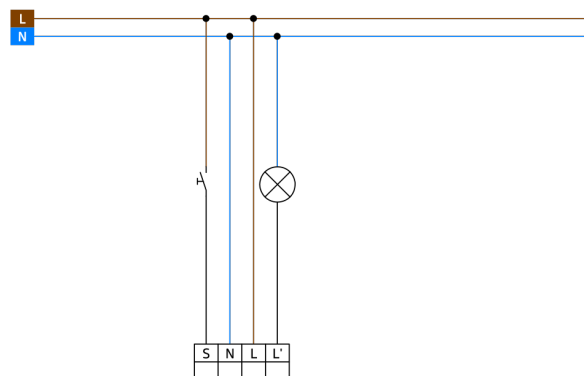
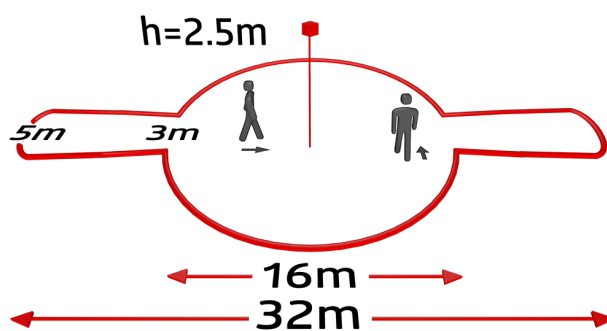
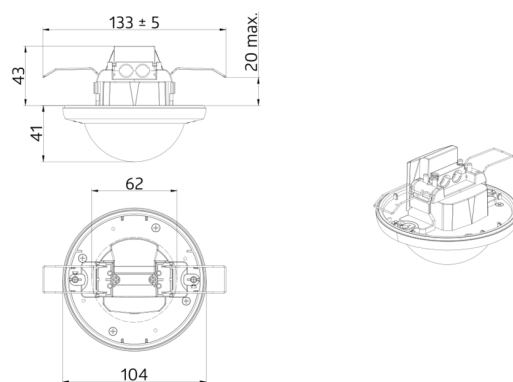
Accesorio para montaje en superficie o en caja de  
mecanismos disponible opcionalmente

Las flechas permiten orientar correctamente el detector

Valores de fábrica: Sensibilidad alta, Temporización de  
apagado 10 min., Valor crepuscular de conmutación 500 Lux

### Ejemplos de aplicaciones:

Pasillos / Zonas de paso



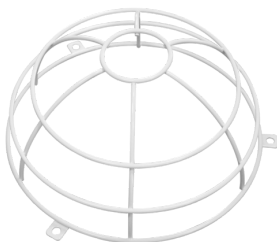
## Accesorios



### IR-BL

Nº de artículo: 93055

Batería: 3.0 V Litio CR2032 (incluida)  
Dimensiones: 80 x 60 x 8 mm  
Carcasa: Policarbonato de alta calidad



### Rejilla de protección metálica BSK (Ø 200 x 90 mm)

Nº de artículo: 92199

Dimensiones: Ø 200 x 90 mm  
Resistencia a impactos: IK09  
Carcasa: rejilla de acero texturizado



### Elemento supresor RC

Nº de artículo: 10880

Tensión de alimentación: 230 V AC  
±10%  
Dimensiones: 38 x 12 x 26 mm  
Grado de protección / Clase: IP20 /  
Clase II



### Mini-Elemento supresor RC

Nº de artículo: 10882


Tensión de alimentación: 230 V AC  
±10%  
Dimensiones: 50 x 23 x 8 mm  
Grado de protección / Clase: IP20 /  
Clase II



### Set de montaje BL4-SU

Nº de artículo: 93183

Dimensiones: Ø 109 x 34 mm  
Resistencia a impactos: IK06  
Color de material: blanco



### Set de montaje BL4-EM

Nº de artículo: 93194

Dimensiones: Ø 77 x 4.2 mm  
Color de material: blanco