

B.E.G.**LUXOMAT®**

PD2N-M-1C-LED-i

94055 EAN: 4007529940554

- Spænding: 110 – 240 V AC 50 / 60 Hz
- Dimensioner: Ø 84 x 85 mm
- LED-udstråling / lampe: Solidt monteret
LED kredsløbspanel
Lysstrøm flux af lys 90 lm

Areas of application

- Korridor/gangareal
- Entréer
- trapper
- cellekontorer

Order data

Designation	Farve	Art.No
PD2N-M-1C-LED-i	hvid	94055

Accessories

Designation	Farve	Art.No
BLE-IR-Adapter	sort	93067
IR-PD-Mini	-	92159
RC-dæmperled	hvid	10880
Mini-RC-dæmperled		10882

Technical data

Spænding:	110 – 240 V AC 50 / 60 Hz
Dimensioner:	Ø 84 x 85 mm Solidt monteret LED
LED-udstråling / lampe:	kredsløbspanel Lysstrøm flux af lys 90 lm
Strømforbrug:	ca. 0.3 W / ca. 2 W med LED
Detektionsområde:	vandret 360° (Montering på væg) maks. Ø 10 m på tværs
Rækkevidde:	maks. Ø 6 m frontalt maks. Ø 4 m siddende
Detekteret område bevægelserne detekteres på tværs:	78 m ² / 2.5 m Monteringshøjde
Monteringshøjde min./maks./anbefalet:	2 m / 5 m / 2.5 m
Beskyttelsesgrad/-klasse:	IP20 / Klasse II
Beskyttelse mod slag:	IK03
Omgivelsestemperatur:	-20 °C til +40 °C
Kabinet:	af polycarbonat
Driftsart:	Halvautomatisk drift, Slave-drift, Fuldautomatisk drift, Fuldautomatisk med korridor
Materiale Farve:	hvid mat, svarende til RAL9010

Kanal 1 (lysstyring potentialefri)

Afbryderstyrke:	2300 W, $\cos \varphi = 1$ 1150 VA, $\cos \varphi = 0.5$ 800 W LED maks. startstrøm $I_p (20 \text{ ms}) = 165 \text{ A}$ maks. startstrøm $I_p (200 \mu\text{s}) = 800 \text{ A}$
Kontakt-type:	1x μ -kontakt, potentialfri lukke/NO med Wolfram-kontakt
Tidsindstillinger:	10 sek. – 18 h
Orienteringslys:	20 – 100 % / OFF / 10 s – 18 h
Natlys:	20 – 100 % / 10 sek. – 18 h / ∞

Product information

Fjernbetjenbar indendørs Tilstedeværelsessensor med kredsformet detekteringsområde

Integreret LED lys som justerbar orienteringsbelysning og nat belysning

En kanal til frakobling af lys

Mange indstillingsmuligheder via B.E.G smartphone-app

Mulighed for udvidelse af detekteringsområdet med op til 5 ekstra PD2N-M-1C-LED

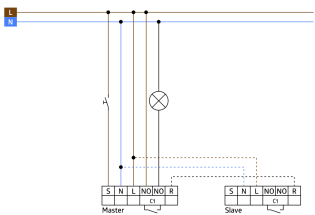
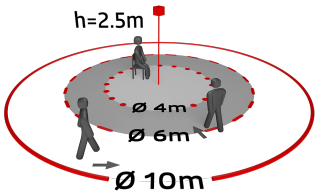
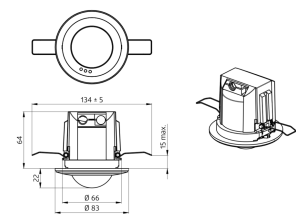
Kan anvendes både som Master enhed og som Slave enhed

Anvendelseseksempler:

Korridor/gangareal, Entréer, trapper, cellekontorer

Lux grænseværdi for
tænd og sluk:

10 - 2000 Lux



Accessories



BLE-IR-Adapter

Art.No: 93067

Dimensioner: 40 x 55 x 103 mm
Materiale Farve: sort
Frekvens: 2.4 GHz ISM band, GFSK 0.2 dBm
+ 5.3 dBi = 5.5 dBm



IR-PD-Mini

Art.No: 92159

Batteri: 3.0 V Lithium CR2032
inklusive
Dimensioner: 57 x 35 x 7 mm
Materiale Farve: -



RC-dæmperled

Art.No: 10880

Spænding: 230 V AC $\pm 10\%$
Dimensioner: 38 x 12 x 26 mm
Beskyttelsesgrad/-klasse: IP20 /
Klasse II



Mini-RC-dæmperled

Art.No: 10882

Spænding: 230 V AC $\pm 10\%$
Dimensioner: 50 x 23 x 8 mm
Beskyttelsesgrad/-klasse: IP20 / Klasse II