


**B.E.G.****LUXOMAT®**

## Aleum Glow WB

93132 EAN: 4007529931323

- Spænding: 230 V AC  $\pm 10\%$  50 / 60 Hz
- Dimensioner: 105 x 54 x 71 mm
- Parametrisering: B.E.G. App (Bluetooth)

### Order data

Designation	Farve	Art.No
Aleum Glow WB	hvid	93132

### Accessories

Designation	Farve	Art.No
RC-dæmperled	hvid	10880
Mini-RC-dæmperled		10882
Bold-beskyttelseskurv BSK (Ø 164 x 143 mm)	hvid	92467

## Technical data

Spænding:	230 V AC $\pm 10\%$ 50 / 60 Hz
Dimensioner:	105 x 54 x 71 mm
Parametrisering:	B.E.G. App (Bluetooth)
Strømforbrug:	ca. 0.5 W
Detektionsområde:	vandret 180° (Vægmontering) maks. 16 m på tværs
Rækkevidde:	maks. 5 m frontalt maks. 3 m krybezone
Detekteret område bevægelserne detekteres på tværs:	400 m <sup>2</sup> / 2.5 m Monteringshøjde
Monteringshøjde min./maks./anbefalet:	2 m / 4 m / 2.5 m
Beskyttelsesgrad/-klasse:	IP54 / Klasse II
Beskyttelse mod slag:	IK03
Omgivelsestemperatur:	-25 °C til +50 °C
Kabinet:	UV-resistent polycarbonat af høj kvalitet
Materiale Farve:	hvid mat, svarende til RAL9010
Tilslutninger og ledninger:	for faste ledere 0.5 – 2.5 mm <sup>2</sup>

### Kanal 1 (lysstyring)

Afbryderstyrke:	2300 W, $\cos \varphi = 1$ 1150 VA, $\cos \varphi = 0.5$ 800 W LED maks. startstrøm $I_p (20 \text{ ms}) = 165 \text{ A}$ maks. startstrøm $I_p (200 \mu\text{s}) = 800 \text{ A}$
Kontakt-type:	1x $\mu$ -kontakt, lukke/NO med Wolfram-kontakt
Tidsindstillinger:	10 sek. – 30 min, Impuls
Omgivende lys:	0 – 100 % / 10 s – 6 h / 16 farver
Lux grænseværdi for tænd og sluk:	10 – 2500 Lux

## Product information

Bevægelsessensor med 180° detekteringsområde og krybezone

Omgivende lys

Yderligere funktioner kan indstilles via Bluetooth ved hjælp af B.E.G.-appen

Mekanisk indstilling af rækkevidden

Forskellige efterløbstider

Ikke-forstyrrende parallellt påvisning af flere detektorer.

Mulighed for omgående ibrugtagning med fabriksindstillingerne

Zero crossing tilkobling og frakobling

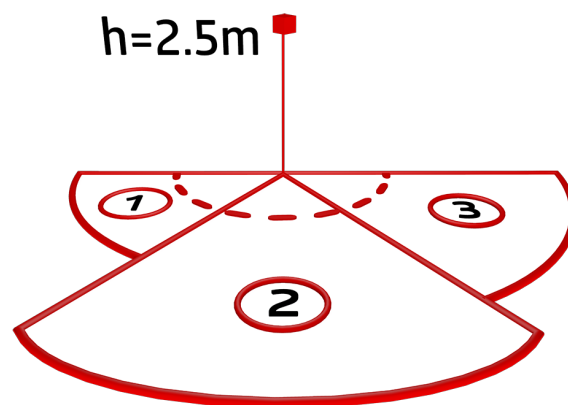
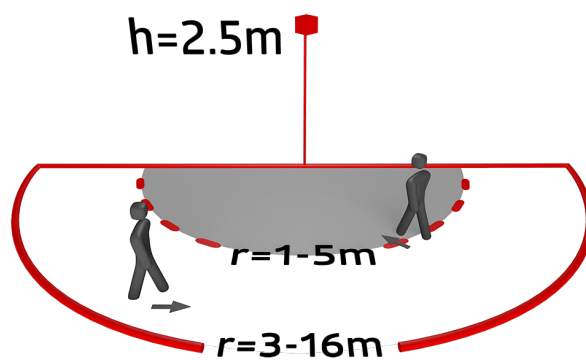
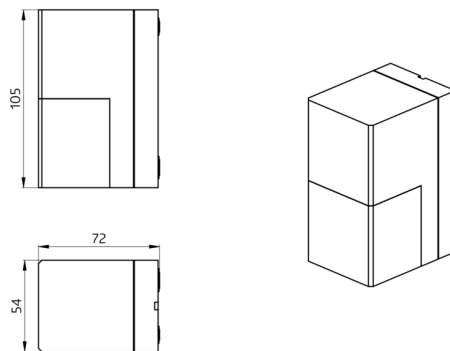
Fejltænding på grund af dyr kan undgås ved at reducere følsomheden

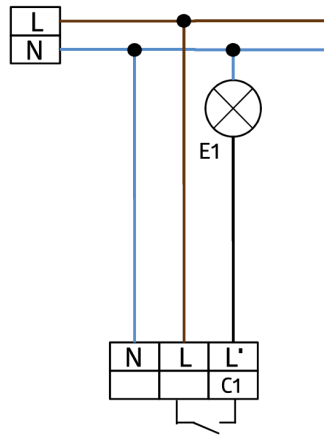
Let montering med stiksokkel

Bluetooth kan slås fra

Montering på vægen

Fabriksindstilling: 3 min og 20 lux





## Accessories



### RC-dæmperled

Art.No: 10880

Spænding: 230 V AC  $\pm 10\%$   
Dimensioner: 38 x 12 x 26 mm  
Beskyttelsesgrad/-klasse: IP20 /  
Klasse II



### Mini-RC-dæmperled

Art.No: 10882

Spænding: 230 V AC  $\pm 10\%$   
Dimensioner: 50 x 23 x 8 mm  
Beskyttelsesgrad/-klasse: IP20 /  
Klasse II



### Bold-beskyttelseskurv BSK (Ø 164 x 143 mm)

Art.No: 92467

Dimensioner: Ø 164 x 143 mm  
Beskyttelse mod slag: IK09  
Kabinet: Coated stålkurv