

B.E.G.**LUXOMAT®**

BL2-FT Set 93317-93251

- Tensión de alimentación: 110 - 240 V
- Dimensiones: Ø 80 x 61 mm + Ø 104 x 19 mm (93251)
- Consumo típico: 0.3 W

Datos del pedido

| Designación | Color | Nº de artículo |
|-----------------------|--------|----------------|
| BL2-FT | blanco | 93317 |
| Set de montaje BL2-EM | blanco | 93251 |

Ámbitos de aplicación

- Pasillos / Zonas de paso
- Escaleras
- Aseos
- Salas técnicas/ de almacenaje

Datos técnicos

| | |
|---|---|
| Tensión de alimentación: | 110 - 240 V |
| Dimensiones: | Ø 80 x 61 mm + Ø 104 x 19 mm (93251) |
| Consumo típico: | 0.3 W |
| Área de detección: | horizontal 360° (Montaje en techo) |
| Alcance: | máx. Ø 8 m transversal máx. Ø 4.8 m frontal máx. Ø 3.2 m Actividad sedentaria |
| Área de cobertura (movimiento transversal): | 50 m² / 2.5 m Altura de montaje |
| Altura de montaje min./m./recomendada: | 2 m / 5 m / 2.5 m |
| Grado de protección / Clase: | IP23 / Clase II |
| Resistencia a impactos: | IK05 |
| Temperatura ambiental: | -25 °C a +50 °C |
| Carcasa: | Polycarbonato de alta calidad |
| Color de material: | blanco |
| Conexionado y cables: | 0.5 - 1.5 mm² para cables unifilares de |

Canal 1 (control de iluminación)

| | |
|---------------------------|---|
| Potencia de conmutación: | 1000 W, $\cos \varphi = 1$ 500 VA, $\cos \varphi = 0.5$ 400 W LED |
| Tipo de contacto: | 1x Contacto μ , contacto NA |
| Temporización de apagado: | 15 s - 60 min |
| Umbral de conmutación: | 10 - 2000 Lux |

Información sobre el producto

Set : BL2-FT + Set de montaje BL2-EM blanco

Detector de movimiento para techos de interior con área de detección de 360°

Para montaje en falso techo

Un canal para conmutar la iluminación

Conmutación con paso por cero

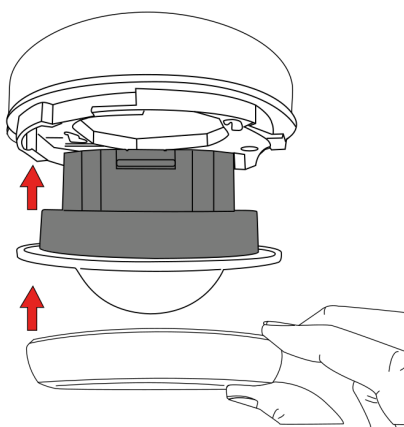
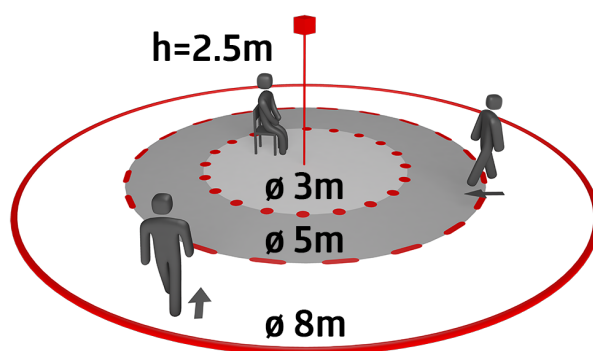
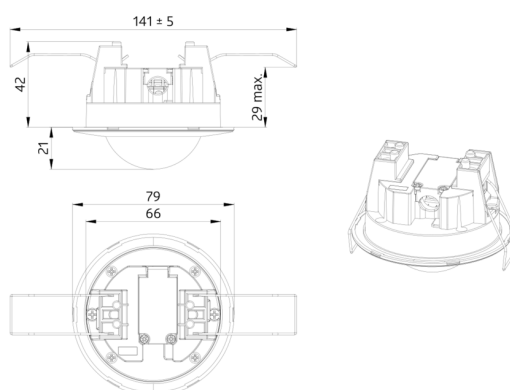
Fácil programación vía mando a distancia (obligatorio)

Funciones básicas para aplicaciones eficientes

Valores por defecto preconfigurados para una puesta en marcha inmediata

Accesorio para montaje en superficie o en caja de mecanismos disponible opcionalmente

Valores de fábrica: Sensibilidad alta, Temporización de apagado 3 min., Valor crepuscular de conmutación 500 Lux



Elementos fijos

Para recibir el paquete conforme a las especificaciones técnicas, pida los artículos indicados.



BL2-FT

Nº de artículo: 93317

Tensión de alimentación: 110 - 240 V
Dimensiones: Ø 80 x 61 mm
Consumo típico: 0.3 W



Set de montaje BL2-EM

Nº de artículo: 93251

Dimensiones: Ø 104 x 19 mm
Color de material: blanco