



PL1-31125-LED-AG-DALI-TW

Art.Nr. 93077 EAN: 4007529930777

- Spannung: 200 – 240 V AC 50 / 60 Hz
- Abmessungen: 307 x 1245 x 10 mm
- Lichtstrom/-stärke: LED-Platine fest montiert
Einstellbare Lichtfarben:
2700 K warmweiß (3650 lm, 77 lm/W) bis
6500 K (4050 lm, 79 lm/W)

Bestelldaten

Bezeichnung	Farbe	Art.No
PL1-31125-LED-AG-DALI-TW	weiß	93077

Zubehör

Bezeichnung	Farbe	Art.No
Fallsicherung PL1-LED	-	93115
Einbaubügel-Set PL1-LED	-	93117
Pendelsatz PL1-LED Baldachin	weiß	93090
Pendelsatz PL1-LED	-	93173

Technische Daten

Spannung:	200 - 240 V AC 50 / 60 Hz
Abmessungen:	307 x 1245 x 10 mm
	LED-Platine fest montiert
	Einstellbare Lichtfarben:
Lichtstrom/-stärke:	2700 K warmweiß (3650 lm, 77 lm/W) bis 6500 K (4050 lm, 79 lm/W)
Entblendung:	UGR < 19
Effizienz:	77 / 79 lm/W
Photobiologische Sicherheit:	RG 0
Farbwiedergabe:	CRI 82 / TM30: 81
Bemessungslebensdauer:	60000 h (L80/B10)
Typische Leistungsaufnahme:	45 W / PF 0.89
Schutzart/-klasse:	IP20 / Klasse II
Umgebungstemperatur:	-20 °C bis +40 °C
	weißer Aluminium-Rahmen
Gehäuse:	Optik: Kunststoff-Diffusor weiß
Farbe:	weiß

Produktinformationen

LED-Panelleuchte in sehr flacher Bauweise

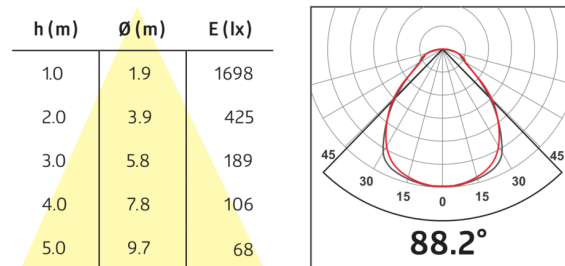
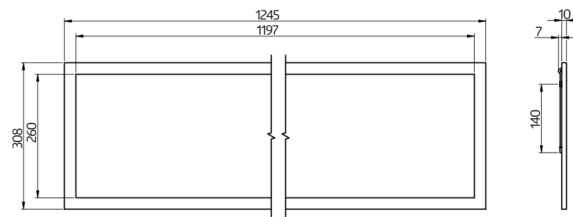
Zum Einbau in abgehängte Deckensysteme Modul 625

Einstellbare Lichtfarbe von 2700 K bis 6500 K

DALI-Treiber Typ 8 zur Farbsteuerung

Gute Entblendung durch Mikroprismatik UGR<19

Sehr gleichmäßige Ausleuchtung der prismatischen Abdeckung



Zubehör



Fallsicherung PL1-LED

Art.No: 93115


Abmessungen: Länge: 1000 mm
Farbe: -



Pendelsatz PL1-LED

Art.No: 93173

Abmessungen: Länge: 1000 mm
Farbe: -



Einbaubügel-Set PL1-LED

Art.No: 93117

Farbe: -



Pendelsatz PL1-LED Baldachin

Art.No: 93090

Abmessungen: 295 x 295 x 50 mm, Stahlseillänge
1000 mm
Gehäuse: Stahl
Farbe: weiß