

B.E.G.**LUXOMAT®**

PD9-M-1C-DE Set

92900-92958-92993

230V PIR-Präsenzmelder mit 360° Erfassung und bis zu Ø10m Reichweite (78 m²), fernbedienbar

Anwendungsbereiche

- Eingangsbereiche
- kleine Büros
- Flure/Korridore

Bestelldaten

Bezeichnung	Farbe	Art.No
PD9-M-1C-DE	weiß	92900
Abdeckung IP65 für Sensorkopf PD9	transparent	92958
Clip-Designrahmen eckig PD9-DE	reinweiß	92993

Technische Daten

Spannung:	110 - 240 V AC 50 / 60 Hz
Abmessungen:	Sensorkopf: Ø 45 x 28 mm, Leistungsteil: 165 x 24 x 24 mm + 45 x 45 x 2.6 mm (92993)
Typische Leistungsaufnahme:	ca. 0.5 W
Erfassungsbereich:	horizontal 360° (Deckenmontage) max. Ø 10 m quer max. Ø 6 m frontal max. Ø 4 m sitzende Tätigkeit
Reichweite:	
Überwachte Fläche bei tangentialer Bewegung:	78 m ² / 2.5 m Montagehöhe
Montagehöhe min./max./empfohlen:	2 m / 5 m / 2.5 m
Schutzart/-klasse:	IP20 / Klasse II + IP65 (92958)
Stoßfestigkeitsgrad:	IK03
Umgebungstemperatur:	-25 °C bis +50 °C
Gehäuse:	Polycarbonat, UV-beständig
Farbe:	reinweiß matt, ähnlich RAL9010 (92993)
Kabellänge:	45 cm, geschirmt
Kanal 1 (Lichtsteuerung)	
Schaltleistung:	2300 W, cos φ = 1 1150 VA, cos φ = 0.5 800 W LED max. Einschaltspitzenstrom I _p (20 ms) = 165 A max. Einschaltspitzenstrom I _p (200 μs) = 800 A
Kontaktart:	1x μ-Kontakt, Schließer/NO mit vorlaufendem Wolfram-Kontakt
Nachlaufzeit:	5 min - 30 min, Impuls
Einschaltswelle:	20 - 1000 Lux
Lichtmessung:	Mischlichtmessung

Produktinformationen

Set : PD9-M-1C-DE + Abdeckung IP65 für Sensorkopf PD9 transparent + Clip-Designrahmen eckig PD9-DE reinweiß matt, ähnlich RAL9010

Mini-Präsenzmelder

Ein Kanal zum Schalten von Licht

Ausführung als Master-Gerät

Erweiterung des Erfassungsbereiches mit Slave-Geräten möglich

Einfache Bedienung mittels erforderlicher Fernbedienung

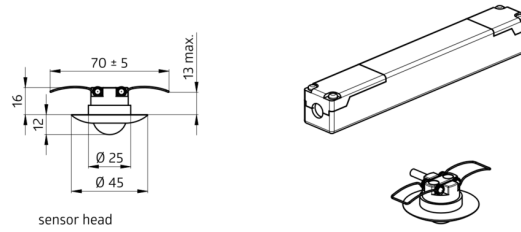
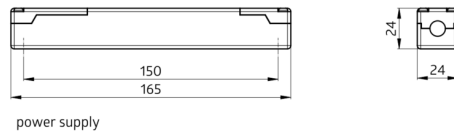
Manuelles Schalten über Taster möglich

Leistungsteil passt durch die Bohrung für den Melder in der Decke (bei 34 mm Ø)

Federklemmen für den einfachen und schnellen Einbau in abgehängte Decken und in Leuchten

Inklusive Ø 45 mm Abdeckring und Abdecklamellen

Werkseinstellung 10 min und 500 Lux



Setartikel

Um das Set gemäß der technischen Spezifikation zu erhalten, bestellen Sie bitte die aufgeführten Artikel.



PD9-M-1C-DE

Art.No: 92900

Spannung: 110 - 240 V AC 50 / 60 Hz

Abmessungen: Sensorkopf: Ø 45 x 28 mm,

Leistungsteil: 165 x 24 x 24 mm

Typische Leistungsaufnahme: ca. 0.5 W




Abdeckung IP65 für Sensorkopf PD9

Art.No: 92958

Schutzart/-klasse: IP65

Gehäuse: UV-beständig

Farbe: transparent



Clip-Designrahmen eckig PD9- DE

Art.No: 92993

Abmessungen: 45 x 45 x 2.6 mm

Gehäuse: Polycarbonat, UV-
beständig

Farbe: reinweiß matt, ähnlich
RAL9010