

B.E.G.**LUXOMAT®**

PD9-1C-DE Set 92902-92346

- Spannung: 110 – 240 V AC 50 / 60 Hz
- Abmessungen: **Sensorkopf: Ø 45 x 37 mm, Leistungsteil: 165 x 24 x 24 mm + Ø 45 mm (92346)**
- Typische Leistungsaufnahme: ca. 0.5 W

Anwendungsbereiche

- Toiletten
- Abstell-/Technikräume
- Eingangsbereiche
- Flure/Korridore
- kleine Büros

Bestelldaten

Bezeichnung	Farbe	Art.No
PD9-1C-DE	weiß	92902
Abdeckring PD9 Ø 45 mm	Edelstahl-Optik	92346

Technische Daten

Spannung: 110 - 240 V AC 50 / 60 Hz

Abmessungen: **Sensorkopf: Ø 45 x 37 mm, Leistungsteil: 165 x 24 x 24 mm + Ø 45 mm (92346)**

Typische Leistungsaufnahme: ca. 0.5 W

Erfassungsbereich: horizontal 360° (Deckenmontage)
max. Ø 10 m quer
max. Ø 6 m

Reichweite: frontal
max. Ø 4 m
sitzende Tätigkeit

Überwachte Fläche bei tangentialer Bewegung: 78 m² / 2.5 m Montagehöhe

Montagehöhe min./max./empfohlen: 2 m / 5 m / 2.5 m

Schutzart/-klasse: IP20 / Klasse II

Stoßfestigkeitsgrad: IK03

Umgebungstemperatur: -25 °C bis +50 °C

Gehäuse: Polycarbonat, UV-beständig

Farbe: **Edelstahl-Optik matt (92346)**

Kabellänge: 45 cm

Kanal 1 (Lichtsteuerung)

Schaltleistung: 1000 W, cos φ = 1
500 VA, cos φ = 0.5
400 W LED

Kontaktart: 1x μ -Kontakt, Schließer/NO

Nachlaufzeit: 30 s - 30 min, Impuls

Einschaltschwelle: 10 - 2000 Lux

Produktinformationen

Set : PD9-1C-DE + Abdeckring PD9 Ø 45 mm
Edelstahl-Optik matt

Mini-Bewegungsmelder für den Innenbereich

Ein Kanal zum Schalten von Licht


Schaltung im Nulldurchgang

Einfache Einstellung am Gerät

Leistungsteil passt durch die Bohrung für den Melder in der Decke (bei 34 mm Ø)

Federklemmen für den einfachen und schnellen Einbau in abgehängte Decken und in Leuchten

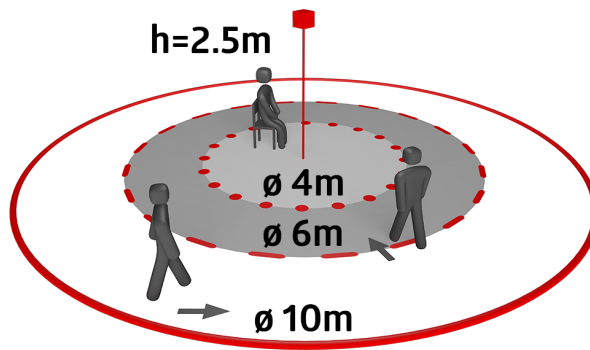
Inklusive Ø 45 mm Abdeckring und Abdecklamellen



power supply



sensor head



Setartikel

Um das Set gemäß der technischen Spezifikation zu erhalten, bestellen Sie bitte die aufgeführten Artikel.




PD9-1C-DE

Art.No: 92902

Spannung: 110 - 240 V AC 50 / 60 Hz

Abmessungen: Sensorkopf: Ø 45 x 37 mm, Leistungsteil: 165 x 24 x 24 mm

Typische Leistungsaufnahme: ca. 0.5 W



Abdeckring PD9 Ø 45 mm

Art.No: 92346

Abmessungen: Ø 45 mm

Farbe: Edelstahl-Optik matt