



## Indoor 180-KNXs-ST ohne Rahmen Set 93524-92631

- Spannung: über KNX-BUS
- Abmessungen: (ohne Rahmen) 70 x 70 x 61 mm
- Stromaufnahme: 12 mA

### Bestelldaten

Bezeichnung	Farbe	Art.No
Indoor 180-KNXs-ST ohne Rahmen	-	93524
Rahmen IP20 Indoor 180	verkehrsweiß	92631

## Technische Daten

Spannung:	über KNX-BUS
Abmessungen:	(ohne Rahmen) 70 x 70 x 61 mm
Stromaufnahme:	12 mA
Erfassungsbereich:	horizontal 180° (Wandmontage)
Reichweite:	max. 10 m quer max. 3 m frontal
Überwachte Fläche bei tangentialer Bewegung:	150 m² / 1.1 m Montagehöhe
Montagehöhe min./max./empfohlen:	1 m / 2.2 m / 1.1 m
Schutzart/-klasse:	IP20 / Klasse III
Stoßfestigkeitsgrad:	IK05
Umgebungstemperatur:	-25 °C bis +55 °C
Gehäuse:	Polycarbonat, UV-beständig
Anzahl Lichtfühler:	1
Farbe:	<b>verkehrsweiß matt, ähnlich RAL9016 (92631)</b>
Anzahl PIR Sensoren:	1
KNX TP 256:	Ja
KNX Secure:	Ja
Orientierungslicht:	5 - 100 % / OFF / 1 min - 255 min
Nachtlicht:	5 - 100 %
Helligkeitssollwert:	5 - 2000 Lux

## Produktinformationen

Set : Indoor 180-KNXs-ST ohne Rahmen + Rahmen  
IP20 Indoor 180 verkehrsweiß matt, ähnlich RAL9016

KNX-Präsenzmelder mit integriertem KNX-BUS-Ankoppler,  
speziell für die Installation in Wänden

KNX Secure fähig

Parametrierung ab ETS 5 zur Integration in KNX-Systeme

Individuelle Empfindlichkeitsanpassung des PIR-Sensors

Mischlichtmessung mittels innenliegendem und externen  
(optional) Lichtsensoren

Intelligenter Halbautomatikbetrieb, präsenzunabhängiger  
Regelbetrieb (Dämmerungsmelder), Vollautomatikbetrieb

1 x Licht (regel- oder schaltbar), 1x Slave-Ausgang, 3x HKL-  
Ausgänge (unabhängig)

Regeln von bis zu drei Lichtgruppen mittels Offset (externe  
Beeinflussung möglich)

Kurzpräsenz, Selbstanpassung der Nachlaufzeit,  
Korridorfunktion

Verschiedene Sperrfunktionen

Softstart

Aufruf von Lichtszenen

Abschaltbare Zustandsanzeigen

Die Produktdatenbank zum Importieren in die ETS-Datenbank  
kann von der B.E.G.-Homepage heruntergeladen werden.

Master-Slave-Betrieb zur Erweiterung des  
Erfassungsbereiches

Ausgabe des gemessenen Lichtwertes auf den Bus

Anpassung der Dimmkurve

Bidirektional fernbedienbar mit dem IR-Adapter und der  
B.E.G.-Smartphone-App

PIN-Code

IR-fernbedienbar mittels optionaler IR-Fernbedienung

Programmiermodus (physikalische Adresse) mittels IR  
bedienbar

HKL-Modus (0= Automatik, 1=Komfort, 2=Standby,  
3=Economy, 4=Frost/Hitzeschutz)

Manuelle Beeinflussung über externe KNX-Taster möglich

Überwachen der Funktion (Heartbeat, zyklisches Senden)

Zwangsabschaltung

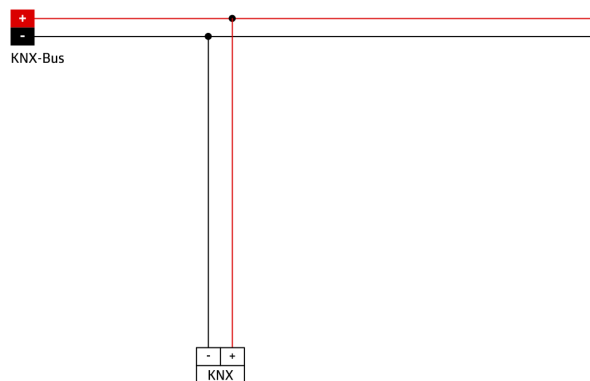
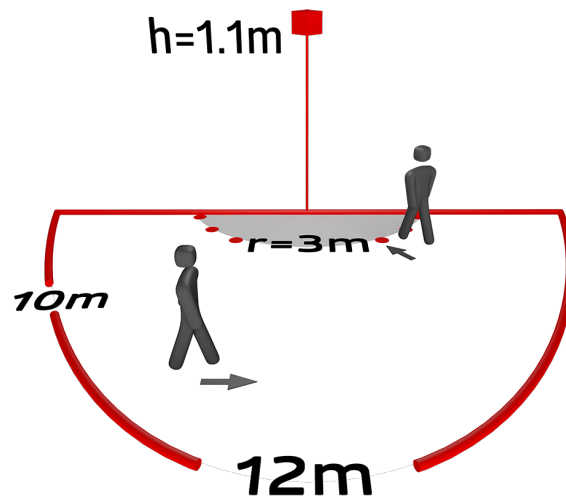
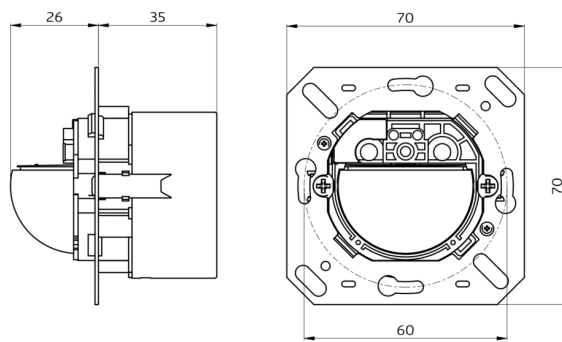
Intelligente Zentral-Aus-Funktion

Abschaltvorwarnung

Einbrennfunktion für Leuchtstofflampen (von 1 h bis 100 h wählbar)

Frei definierbares Verhalten bei Busspannungswiederkehr

Variable Sicherheitspause nach einem Abschalten der Leuchten



## Setartikel

Um das Set gemäß der technischen Spezifikation zu erhalten, bestellen Sie bitte die aufgeführten Artikel.




### **Indoor 180-KNXs-ST ohne Rahmen**

Art.No: 93524

Spannung: über KNX-BUS

Abmessungen: (ohne Rahmen) 70 x 70 x 61 mm

Stromaufnahme: 12 mA



### **Rahmen IP20 Indoor 180**

Art.No: 92631

Abmessungen: 86 x 86 mm

Schutzart/-klasse: IP20

Gehäuse: Polycarbonat, UV-beständig