

**B.E.G.****LUXOMAT®**

## PD4-M- TRIO-2DALI/DSI-1C-i Set 92756-92467

- Spænding: 110 – 240 V AC 50 / 60 Hz
- Dimensioner: **Ø 164 x 143 mm (92467)**
- Strømforbrug: ca. 2 W

### Areas of application

- Storrums-kontor
- Mødelokale
- classrooms/seminar Rooms

### Order data

Designation	Farve	Art.No
PD4-M-TRIO-2DALI/DSI-1C-i	hvid	92756
Bold-beskyttelseskurv BSK (Ø 164 x 143 mm)	hvid	92467

## Technical data

Spænding:	110 - 240 V AC 50 / 60 Hz
Dimensioner:	<b>Ø 164 x 143 mm (92467)</b>
Strømforbrug:	ca. 2 W
Detektionsområde:	vandret 360° (Montering på væg) maks. Ø 24 m på tværs maks. Ø 8 m frontalt maks. Ø 6.4 m siddende
Rækkevidde:	
Detekteret område bevægelserne detekteres på tværs:	450 m <sup>2</sup> / 2.5 m Monteringshøjde
Monteringshøjde min./maks./anbefalet:	2 m / 10 m / 2.5 m
Beskyttelsesgrad/-klasse:	IP20 / Klasse II
Beskyttelse mod slag:	<b>IK09 (92467)</b>
Omgivelsestemperatur:	-25 °C til +50 °C
Kabinet:	<b>UV-resistent polycarbonat af høj kvalitet + Coated stålkurv (92467)</b> hvid mat, svarende til RAL9010
Materiale Farve:	

### Kanal 1 og Kanal 2 (lysstyring)

DALI-udgang:	Op til 25 DALI/DSI EVG'er hver kanal
Orienteringslys:	10 - 30 % / OFF / 1 min - 60 min / ∞

### Kanal 3 (apparatstyring og lysstyring potentialefri)

Afbryderstyrke:	3000 W, cos φ = 1 1500 VA, cos φ = 0.5 800 W LED Max startstrøm (20ms) = 165 A, (200 μs) = 800 A
Kontakt-type:	1x μ-kontakt, potentialfri lukker/NO med forberedende Wolfram-kontakt

### Kanal 1 til Kanal 3

Tidsindstillinger:	1 min - 60 min
Luxindstillet værdi:	10 - 2000 Lux

## Product information

Set : PD4-M-TRIO-2DALI/DSI-1C-i + Bold-  
beskyttelseskurv BSK (Ø 164 x 143 mm) hvid

Tilstedeværelsessensor til to separate lysgrupper til  
dagslysfhængig belysningsregulering

En potentialefri kanal til styring HVAC eller til lysstyring

To uafhængige, bevægelige lysfølere

Et fælles detekteringsområde

DALI-interface til aktivering af digital, dæmpningsbar EVG som  
gruppe

Mulighed for omskiftning mellem DALI- og DSI-program ved  
hjælp af fjernbetjening

Orienteringslysfunktion

Relæ med wolfram bly-kontakt, optimeret til LED belastninger

Master enhed udførelse

Detekteringsområde kan udvides med slavesensorer

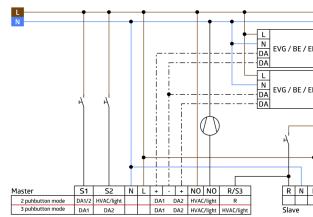
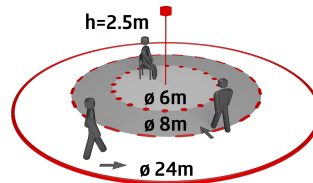
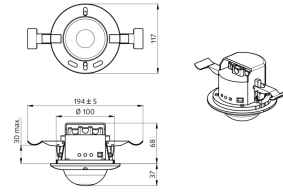
Mulighed for manuel tænding og dæmpning med tryk

Semi automatisk, fuldautomatisk eller skumrings kontakt  
betjening

Yderligere funktioner kan indstilles via fjernbetjeningen, der  
fås som tilbehør

Måling af blandingslys:

Måling af blandingslys



## Set items

To receive the bundle according to the technical specification, please order the items listed.



**PD4-M-TRIO-2DALI/DSI-1C-i**  
Art.No: 92756

Spænding: 110 - 240 V AC 50 / 60 Hz  
Dimensioner: Ø 117 x 100 mm  
Strømforbrug: ca. 2 W



**Bold-beskyttelseskurv BSK (Ø 164 x 143 mm)**  
Art.No: 92467

Dimensioner: Ø 164 x 143 mm  
Beskyttelse mod slag: IK09  
Kabinet: Coated stålkurv