

Radiové detektory - Pohybový detektor

HF-MD1



bílá mat, podobný
RAL9010 Obj. číslo 94401

bílá mat, podobný
RAL9010 Obj. číslo 94417

Informace o výrobku

- Vysokofrekvenční pohybový detektor, obzvláště pro zapaštěnou montáž a montáž do svítidel
- Detekce v závislosti na teplotě
- Možná detekce pohybu přes zdi a jiné překážky
- Dosah, hodnota stmívání a doba doběhu nastavitelné potenciometrem
- **Typical applications:**
installation in light fittings, dry lining boxes or behind wall or ceiling coverings with sufficient light detection for the light sensor

Technická data

Napětí:	230 V AC +/- 10% 50 / 60 Hz
Rozměry:	101 x 42 x 42 mm
Spotřeba elektrické energie:	ca. 1,2 W
Detekčním rozsahem:	vodorovný 360° (stropní montáž) Ø 0,4 - 16 m
Dosah:	max. 8 m přímo
Velikost snímaného prostoru pro nepřímý pohyb, v případě montáže v doporučené	200 m ² / 2,5 m montážní výška

výšce:**Montážní výška** 1 m / 4 m / 2,5 m
min./max./doporučená**Stupeň krytí:** IP20 / třída II**Okolní teplota:** -15 °C až +50 °C**Bydlení:** obal UV a nárazuvzdorný polykarbonát**kanál 1 (ovládání osvětlení)****Spínací kapacita:** 1200 W, $\cos \varphi = 1$
max. náběhový proud I_p (20 ms) = 120 A**Typ kontaktu:** 1x μ kontakt, bez kontaktu**Čas dobehu:** **HF-MD1:** 5 s - 15 min
HF-MD1 ESL: (pro použití se zářivkami) 5 min - 15 min**Prahová hodnota sepnutí:** 2 - 2000 lux**Radarová/ HF technologie:** 5,8 GHz, <10 mW

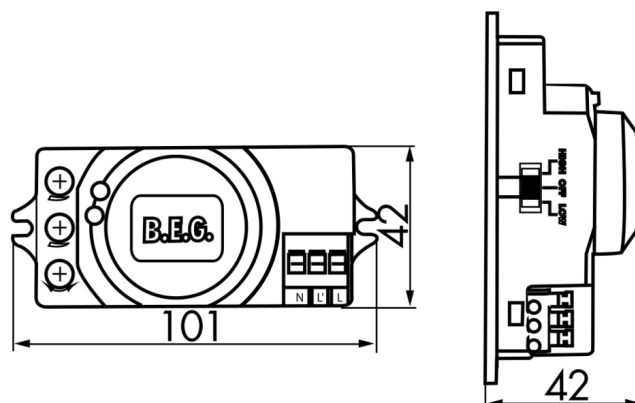
Pořadí dat

Typ	Barva	Obj. číslo	EAN číslo
HF-MD1	bílá mat, podobný RAL9010	94401	4007529944019
HF-MD1 ESL	bílá mat, podobný RAL9010	94417	4007529944170

Příslušenství

Typ	Barva	Obj. číslo	EAN číslo
odrušovací člen	bílá	10880	4007529108800
mini-odrušovací člen	černá	10882	4007529108824

Rozměry 94417



Rozměry 94401

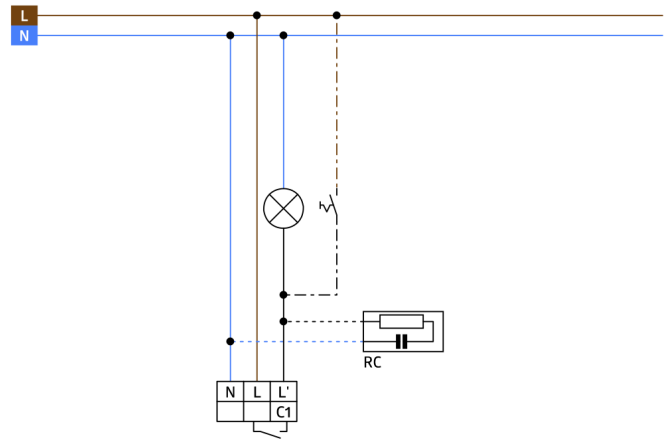
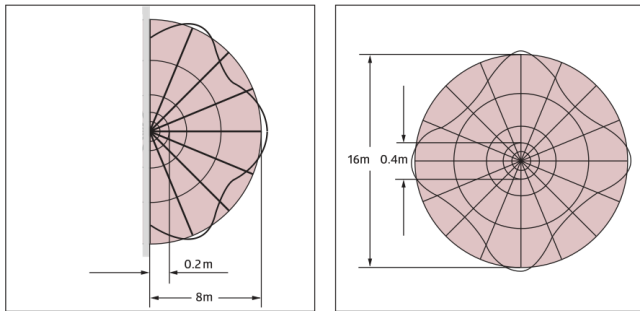


Schéma zapojení

Diagram detekce

- 1: Chůze křížem nebo přímo.
 Dosah závisí na rozměru a rychlosti pohybu objektu.
- 2: Chůze přímo