

B.E.G.**LUXOMAT®**

RC-plus next N 280 Set 93343-97005

Venkovní pohybové čidlo PIR na 230 V s úhlem detekce 280° a dosahem až 20 m (970 m²), s ochranou proti podlézání a možností dálkového ovládání

Objednací údaje

Označení	Barva	Č. zboží
RC-plus next N 280	černá	93343
vnitřní rohová zásuvka RC-plus next	bílá	97005

Oblasti použití

- venkovní areály (vstupní/přístupové cesty)
- parkovací místa
- podzemní garáže
- hala s vysokými regály

Technické údaje

Napětí:	110 - 240 V AC 50 / 60 Hz (na požádání může být také dodán pro jiné napětí)
Rozměry:	121 x 71 x 85 mm + 60 x 61 x 68 mm (97005)
Spotřeba elektrické energie:	ca. 0.5 W
Detekční rozsah:	vodorovný 280° (montáž na stěnu) max. 20 m křížem
Dosah:	max. 6 m přímo max. 4 m ochrana pod detektorem
Sledovaná oblast (pohyb křížem):	970 m ² / 2.5 m montážní výška
Montážní výška min./max./doporučená:	2 m / 5 m / 2.5 m
Stupeň krytí:	IP54 / třída II
Odolnost vůči rázu:	IK03
Okolní teplota:	-25 °C až +50 °C
Bydlení:	obal UV a nárazuvzdorný polykarbonát
Barva materiál:	černá mat, podobný RAL9005
kanál 1 (ovládání osvětlení)	
Spínací kapacita:	3000 W, $\cos \varphi = 1$ 1500 VA, $\cos \varphi = 0.5$ 800 W LED max. náběhový proud I_p (20 ms) = 165 A max. náběhový proud I_p (200 μ s) = 800 A
Typ kontaktu:	1x μ kontakt, bez kontaktu s náběhovým wolframovým kontaktem
Čas doběhu:	15 s - 16 min, impuls
Prahová hodnota sepnutí:	2 - 500 lux

Informace o produktu

Set : RC-plus next N 280 + vnitřní rohová zásuvka RC-plus next bílá mat, podobný RAL9010

Pohybový detektor s rozsahem 280° a ochranou proti podlezení

Mechanické nastavení dosahu

Rozdílné doby doběhu v závislosti na směru pohybu

Detekce nepřetržitého paralelního obvodu několika detektorů.

Možné manuální zapínání tlačítky

Nastavitelná kulová hlava

Možné okamžité zprovoznění s nastavením z výroby

Další funkce jsou nastavitelné dálkovým ovládním

Přepínání nulového přechodu

Kompatibilní podstavce s RC-plus (next) a Vario

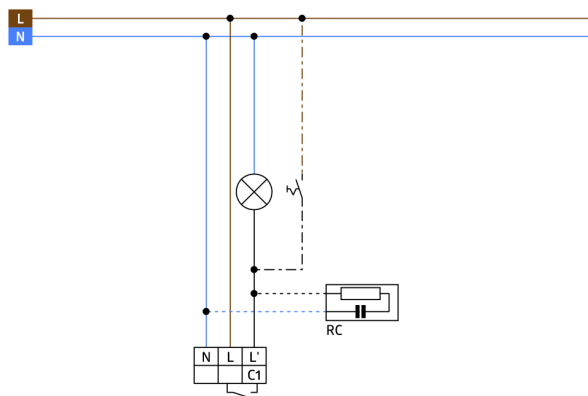
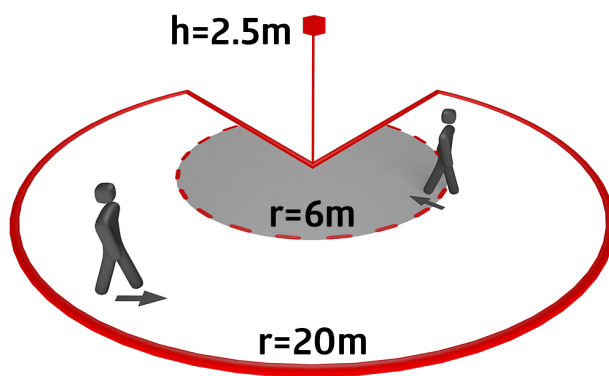
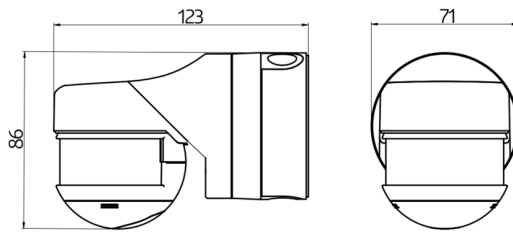
Včetně speciálního podstavce pro montáž na vnější rohy

Vadnému spínání kvůli zvířatům se lze vyhnout snížením citlivosti.

Jednoduchá montáž díky zásuvnému podstavci

Montáž na stěnu, strop a vnější roh

Tovární nastavení 3 min a 20 Lux



Položky sady

Pro získání sady podle technické specifikace objednejte uvedené položky.



RC-plus next N 280

Č. zboží: 93343

Napětí: 110 – 240 V AC 50 / 60 Hz (na požádání může být také dodán pro jiné napětí)

Rozměry: 121 x 71 x 85 mm

Spotřeba elektrické energie: ca. 0.5 W



vnitřní rohová zásuvka RC-plus next

Č. zboží: 97005

Rozměry: 60 x 61 x 68 mm

Stupeň krytí: IP54

Bydlení: obal UV a nárazuvzdorný polykarbonát