

B.E.G.**LUXOMAT®**

PD4-M-2C-SM Set 92140-92376

- Napětí: 110 - 240 V AC 50 / 60 Hz
- Rozměry: Ø 101 x 76 mm
- Spotřeba elektrické energie: ca. 0.5 W

Oblasti použití

- open space kanceláře
- konferenční místnosti
- třídy/seminární místnosti
- podzemní garáže
- vstupní haly
- chodby/chodby
- sportovní haly/ skladovací haly

Objednací údaje

Označení	Barva	Č. zboží
PD4-M-2C-SM	bílá	92140
podstavec SM IP65 PD4-SM IP54	bílá	92376

Technické údaje

Napětí:	110 - 240 V AC 50 / 60 Hz
Rozměry:	Ø 101 x 76 mm
Spotřeba elektrické energie:	ca. 0.5 W
Detekční rozsah:	vodorovný 360° (stropní montáž) max. Ø 24 m křížem
Dosah:	max. Ø 8 m přímo max. Ø 6.4 m sedící
Sledovaná oblast (pohyb křížem):	450 m ² / 2.5 m montážní výška
Montážní výška min./max./doporučená:	2 m / 10 m / 2.5 m
Stupeň krytí:	IP54 / třída II
Odolnost vůči rázu:	IK04
Okolní teplota:	-25 °C až +50 °C
Bydlení:	obal UV a nárazuvzdorný polykarbonát
Barva materiál:	bílá mat, podobný RAL9010

kanál 1 (ovládání osvětlení)

	2300 W, $\cos \varphi = 1$ 1150 VA, $\cos \varphi = 0.5$ 800 W LED
Spínací kapacita:	max. náběhový proud I_p (20 ms) = 165 A max. náběhový proud I_p (200 μ s) = 800 A
Typ kontaktu:	1x μ kontakt, bez kontaktu s náběhovým wolframovým kontaktem
Čas doběhu:	15 s - 30 min, impuls
Prahová hodnota sepnutí:	10 - 2000 lux

kanál 2 (kontrola HVAC- beznapěťový kontakt)

Spínací kapacita:	3 A (230 V), $\cos \varphi = 1$
Typ kontaktu:	1x bezpotenciálový bez kontaktu
Čas doběhu:	5 min - 120 min, poplachový impuls, impuls
Měření smíšeného světla:	měření smíšeného světla

Informace o produktu

Set : PD4-M-2C-SM + podstavec SM IP65 PD4-SM IP54 bílá

Detektor přítomnosti s velkým detekčním rozsahem

Jeden spínací kanál pro spínání osvětlení

Bezpotenciálový kontakt pro HVAC

Provedení detektor Master

Oblast detekce lze rozšířit pomocí podřízených zařízení.

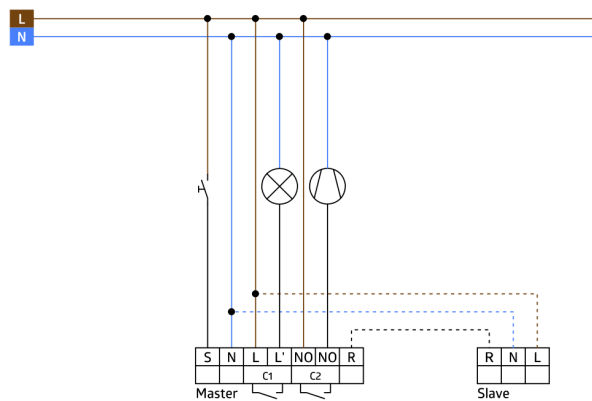
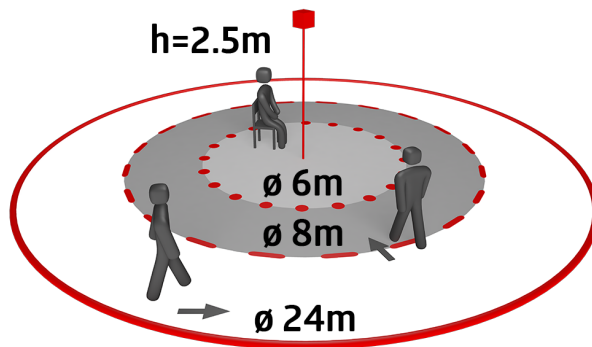
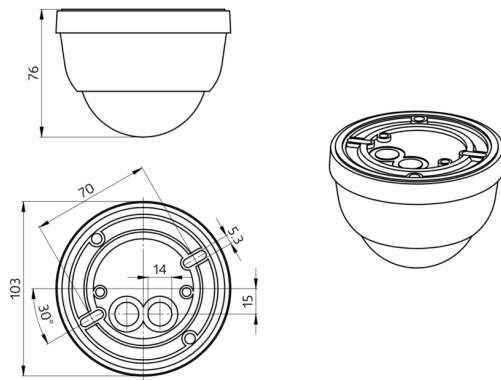
Možné manuální zapínání tlačítky

Další funkce jsou nastavitelné dálkovým ovládním

Poplachový puls: detektor se spustí, pouze když jsou detekovány 3 pohyby během 9 sekund.

Tovární nastavení 10 min a 500 Lux (15 min HVAC)

Přepínání nulového přechodu



Položky sady

Pro získání sady podle technické specifikace objednejte uvedené položky.




PD4-M-2C-SM

Č. zboží: 92140

Napětí: 110 - 240 V AC 50 / 60 Hz

Rozměry: Ø 101 x 76 mm

Spotřeba elektrické energie: ca. 0.5 W



podstavec SM IP65 PD4-SM IP54

Č. zboží: 92376

Rozměry: Ø 115 x 70 mm

Stupeň krytí: IP65

Odolnost vůči rázu: IK07