

**B.E.G.****LUXOMAT®**

## PD4-M-2C-DUO-SM

92158 EAN: 4007529921584

- Napětí: 110 - 240 V AC 50 / 60 Hz
- Rozměry: Ø 117 x 68 mm
- Spotřeba elektrické energie: ca. 0.5 W

### Oblasti použití

- open space kanceláře
- konferenční místnosti
- třídy/seminární místnosti

### Objednací údaje

Označení	Barva	Č. zboží
PD4-M-2C-DUO-SM	bílá	92158

### Příslušenství

Označení	Barva	Č. zboží
odrušovací člen	bílá	10880
mini-odrušovací člen		10882
BLE-IR-adaptér	černá	93067
IR-PD-DUO	-	92092
drátěný koš BSK (Ø 200 x 90 mm)	bílá	92199
nástěnný držák PD4-SM	bílá	92441
Sada pro montáž kyvadla PD2/3/4 SM	bílá	93179

## Technické údaje

Napětí:	110 - 240 V AC 50 / 60 Hz
Rozměry:	Ø 117 x 68 mm
Spotřeba elektrické energie:	ca. 0.5 W
Detekční rozsah:	vodorovný 360° (stropní montáž) max. Ø 24 m křížem
Dosah:	max. Ø 8 m přímo max. Ø 6.4 m sedící
Sledovaná oblast (pohyb křížem):	450 m <sup>2</sup> / 2.5 m montážní výška
Montážní výška min./max./doporučená:	2 m / 10 m / 2.5 m
Stupeň krytí:	IP54 / třída II
Odolnost vůči rázu:	IK04
Okolní teplota:	-25 °C až +50 °C
Bydlení:	obal UV a nárazuvzdorný polykarbonát
Barva materiál:	bílá mat, podobný RAL9010

### kanál 1 (ovládání osvětlení)

Spínací kapacita:	2300 W, $\cos \varphi = 1$ 1150 VA, $\cos \varphi = 0.5$ 800 W LED max. náběhový proud $I_p$ (20 ms) = 165 A max. náběhový proud $I_p$ (200 $\mu$ s) = 800 A
Typ kontaktu:	1x $\mu$ kontakt, bez kontaktu s náběhovým wolframovým kontaktem
Čas doběhu:	1 min - 30 min
Prahová hodnota sepnutí:	10 - 2000 lux

### kanál 2 (ovládání osvětlení - beznapěťový kontakt)

Spínací kapacita:	2300 W, $\cos \varphi = 1$ 1150 VA, $\cos \varphi = 0.5$ 300 W LED max. náběhový proud $I_p$ (20 ms) = 165 A, $I_p$ (200 $\mu$ s) = 800 A
Prahová hodnota sepnutí:	10 - 2000 lux

## Informace o produktu

Detektor přítomnosti pro dvě oddělené skupiny světel

Společný detekční rozsah

Dvě nezávislá, pohyblivá světelná čidla

Možné manuální zapínání dvěma tlačítky

Provedení detektor Master

Oblast detekce lze rozšířit pomocí podřízených zařízení.

Další funkce jsou nastavitelné dálkovým ovládním

Tovární nastavení 10 min a 500 Lux

### příklady použití:

open space kanceláře, konferenční místnosti, třídy/seminární místnosti

Typ kontaktu:

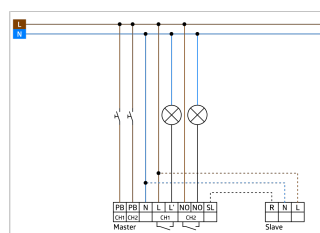
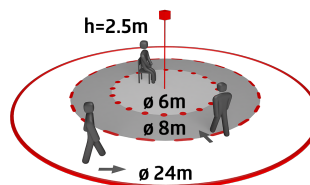
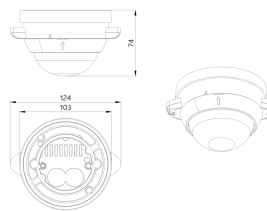
1x  $\mu$  kontakt,  
bezpotenciálový  
bez kontaktu s  
náběhovým  
wolframovým  
kontaktem

Čas doběhu:

1 min - 30 min

Měření smíšeného  
světla:

měření  
smíšeného světla  
nebo denního  
světla



## Příslušenství



**odrušovací člen**  
Č. zboží: 10880

Napětí: 230 V AC  $\pm 10\%$   
Rozměry: 38 x 12 x 26 mm  
Stupeň krytí: IP20 / třída II



**mini-odrušovací člen**  
Č. zboží: 10882

Napětí: 230 V AC  $\pm 10\%$   
Rozměry: 50 x 23 x 8 mm  
Stupeň krytí: IP20 / třída II




**BLE-IR-adaptér**  
Č. zboží: 93067

Rozměry: 40 x 55 x 103 mm  
Barva materiálu: černá  
Frekvence: 2.4 GHz ISM band, GFSK  
0.2 dBm + 5.3 dBi = 5.5 dBm




**IR-PD-DUO**  
Č. zboží: 92092

Rozměry: 80 x 60 x 8 mm  
Barva materiálu: -  
Accu: lithium 3.0 V > 0 mAh



**drátěný koš BSK (Ø 200 x 90 mm)**  
Č. zboží: 92199

Rozměry: Ø 200 x 90 mm  
Odolnost vůči rázu: IK09  
Bydlení: lakovaný ocelový koš



**nástěnný držák PD4-SM**  
Č. zboží: 92441

Rozměry: 130 x 100 x 53 mm  
Bydlení: obal UV a nárazuvzdorný polykarbonát  
Barva materiálu: bílá



**Sada pro montáž kyvadla PD2/3/4 SM**  
Č. zboží: 93179

Rozměry: 1 : Ø 113 x 79 mm, 2 : Ø 113 x 34 mm  
Bydlení: obal UV a nárazuvzdorný polykarbonát  
Barva materiálu: bílá, podobný RAL9010