

**B.E.G.****LUXOMAT®**

## PD2-M-2C-SM Set 92150-92199

230 V, dvoukanálový PIR detektor přítomnosti s 360° snímacím úhlem a dosahem až Ø10m (78 m<sup>2</sup>), s možností dálkového ovládání

### Objednací údaje

Označení	Barva	Č. zboží
PD2-M-2C-SM	bílá	92150
drátěný koš BSK (Ø 200 x 90 mm)	bílá	92199

### Oblasti použití

- chodby/chodby
- schodiště
- toalety
- místnosti vybavení
- malé kanceláře
- open space kanceláře
- konferenční místnosti

## Technické údaje

Napětí:	110 – 240 V AC 50 / 60 Hz
Rozměry:	<b>Ø 200 x 90 mm (92199)</b>
Spotřeba elektrické energie:	ca. 0.5 W
Detekční rozsah:	vodorovný 360° (stropní montáž) max. Ø 10 m křížem
Dosah:	max. Ø 6 m přímo max. Ø 4 m sedící
Sledovaná oblast (pohyb křížem):	78 m <sup>2</sup> / 2.5 m montážní výška
Montážní výška min./max./doporučená:	2 m / 5 m / 2.5 m
Stupeň krytí:	IP20 / třída II
Odolnost vůči rázu:	<b>IK09 (92199)</b>
Okolní teplota:	-25 °C až +50 °C
Bydlení:	<b>obal UV a nárazuvzdorný polykarbonát + lakovaný ocelový koš (92199)</b>
Barva materiál:	bílá mat, podobný RAL9010

### kanál 1 (ovládání osvětlení)

Spínací kapacita:	2300 W, $\cos \varphi = 1$ 1150 VA, $\cos \varphi = 0.5$ 800 W LED max. náběhový proud $I_p$ (20 ms) = 165 A max. náběhový proud $I_p$ (200 $\mu$ s) = 800 A
Typ kontaktu:	1x $\mu$ kontakt, bez kontaktu s náběhovým wolframovým kontaktem
Čas doběhu:	15 s – 30 min, impuls
Prahová hodnota sepnutí:	10 – 2000 lux

### kanál 2 (kontrola HVAC- beznapěťový kontakt)

Spínací kapacita:	3 A (230 V), $\cos \varphi = 1$
Typ kontaktu:	1x $\mu$ kontakt, bezpotenciálový bez kontaktu
Čas doběhu:	5 min – 120 min, poplachový impuls, impuls

## Informace o produktu

Set : PD2-M-2C-SM + drátěný koš BSK (Ø 200 x 90 mm) bílá

Detektor přítomnosti s kruhovitým detekčním rozsahem

Jeden spínací kanál pro spínání osvětlení

Bezpotenciálový kontakt pro HVAC

Provedení detektor Master

Oblast detekce lze rozšířit pomocí podřízených zařízení.

Možné manuální zapínání tlačítky

Poplachový puls: detektor se spustí, pouze když jsou detekovány 3 pohyby během 9 sekund.

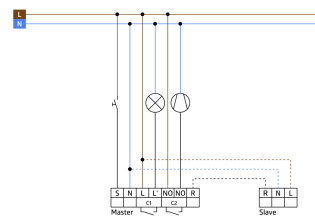
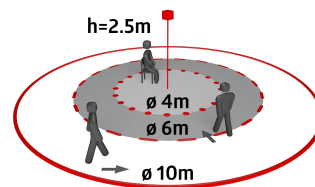
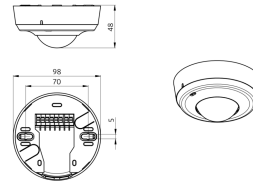
Další funkce jsou nastavitelné dálkovým ovládním

Tovární nastavení 10 min a 500 Lux (15 min HVAC)

Přepínání nulového přechodu

Měření smíšeného světla:

měření smíšeného světla



## Položky sady

Pro získání sady podle technické specifikace objednejte uvedené položky.



### **PD2-M-2C-SM**

Č. zboží: 92150

Napětí: 110 - 240 V AC 50 / 60 Hz

Rozměry: Ø 98 x 47 mm

Spotřeba elektrické energie: ca. 0.5 W



### **drátěný koš BSK (Ø 200 x 90 mm)**

Č. zboží: 92199

Rozměry: Ø 200 x 90 mm

Odolnost vůči rázu: IK09

Bydlení: lakovaný ocelový koš