

B.E.G.**LUXOMAT®**

PD2-M-2C-SM Set 92150-92199-92441

- Napětí: 110 - 240 V AC 50 / 60 Hz
- Rozměry: **Ø 200 x 90 mm (92199) + 130 x 100 x 53 mm (92441)**
- Spotřeba elektrické energie: ca. 0.5 W

Oblasti použití

- chodby/chodby
- schodiště
- toalety
- místnosti vybavení
- malé kanceláře
- open space kanceláře
- konferenční místnosti

Objednací údaje

Označení	Barva	Č. zboží
PD2-M-2C-SM	bílá	92150
drátěný koš BSK (Ø 200 x 90 mm)	bílá	92199
nástěnný držák PD4-SM	bílá	92441

Technické údaje

Napětí:	110 – 240 V AC 50 / 60 Hz
Rozměry:	Ø 200 x 90 mm (92199) + 130 x 100 x 53 mm (92441)
Spotřeba elektrické energie:	ca. 0.5 W
Detekční rozsah:	vodorovný 360° (stropní montáž) max. Ø 10 m křížem
Dosah:	max. Ø 6 m přímo max. Ø 4 m sedící
Sledovaná oblast (pohyb křížem):	78 m ² / 2.5 m montážní výška
Montážní výška min./max./doporučená:	2 m / 5 m / 2.5 m
Stupeň krytí:	IP20 / třída II
Odolnost vůči rázu:	IK09 (92199)
Okolní teplota:	-25 °C až +50 °C
Bydlení:	obal UV a narázuvzdorný polykarbonát + lakovaný ocelový koš (92199)
Barva materiál:	bílá mat, podobný RAL9010
kanál 1 (ovládání osvětlení)	
Spínací kapacita:	2300 W, cos φ = 1 1150 VA, cos φ = 0.5 800 W LED max. náběhový proud I _p (20 ms) = 165 A max. náběhový proud I _p (200 μs) = 800 A
Typ kontaktu:	1x μ kontakt, bez kontaktu s náběhovým wolframovým kontaktem
Čas doběhu:	15 s – 30 min, impuls
Prahová hodnota sepnutí:	10 – 2000 lux
kanál 2 (kontrola HVAC- beznapěťový kontakt)	
Spínací kapacita:	3 A (230 V), cos φ = 1
Typ kontaktu:	1x μ kontakt, bezpotenciálový bez kontaktu

Informace o produktu

Set : PD2-M-2C-SM + drátěný koš BSK (Ø 200 x 90 mm) bílá + nástěnný držák PD4-SM bílá

Detektor přítomnosti s kruhovitým detekčním rozsahem

Jeden spínací kanál pro spínání osvětlení

Bezpotenciálový kontakt pro HVAC

Provedení detektor Master

Oblast detekce lze rozšířit pomocí podřízených zařízení.

Možné manuální zapínání tlačítky

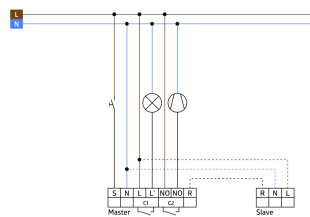
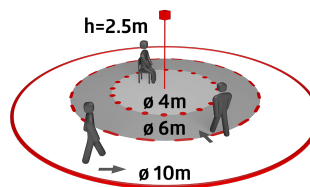
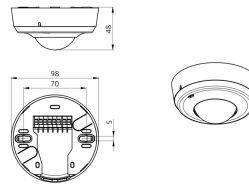
Poplachový puls: detektor se spustí, pouze když jsou detekovány 3 pohyby během 9 sekund.

Další funkce jsou nastavitelné dálkovým ovládním

Tovární nastavení 10 min a 500 Lux (15 min HVAC)

Přepínání nulového přechodu

Čas doběhu: 5 min - 120 min,
poplachový impuls, impuls
Měření smíšeného světla: měření smíšeného světla



Položky sady


Pro získání sady podle technické specifikace objednejte uvedené položky.



PD2-M-2C-SM

Č. zboží: 92150


Napětí: 110 - 240 V AC 50 / 60 Hz
Rozměry: Ø 98 x 47 mm
Spotřeba elektrické energie: ca. 0.5 W



drátěný koš BSK (Ø 200 x 90 mm)

Č. zboží: 92199

Rozměry: Ø 200 x 90 mm
Odolnost vůči rázu: IK09
Bydlení: lakovaný ocelový koš



nástěnný držák PD4-SM

Č. zboží: 92441

Rozměry: 130 x 100 x 53 mm
Bydlení: obal UV a nárazuvzdorný polykarbonát
Barva materiál: bílá