

**B.E.G.****LUXOMAT®**

## PD2-M-2C-FC Set 92165-92199-93085

- Napětí: 110 - 240 V AC 50 / 60 Hz
- Rozměry: **Ø 200 x 90 mm (92199)**
- Spotřeba elektrické energie: ca. 0.5 W

### Oblasti použití

- vstupní haly
- malé kanceláře
- chodby/chodby
- schodiště
- toalety
- místnosti vybavení
- open space kanceláře
- konferenční místnosti

### Objednací údaje

Označení	Barva	Č. zboží
PD2-M-2C-FC	bílá	92165
drátěný koš BSK (Ø 200 x 90 mm)	bílá	92199
krycí kroužek PD2/PD3 FC		93085

## Technické údaje

Napětí:	110 – 240 V AC 50 / 60 Hz
Rozměry:	<b>Ø 200 x 90 mm (92199)</b>
Spotřeba elektrické energie:	ca. 0.5 W
Detekční rozsah:	vodorovný 360° (stropní montáž) max. Ø 10 m křížem
Dosah:	max. Ø 6 m přímo max. Ø 4 m sedící
Sledovaná oblast (pohyb křížem):	78 m <sup>2</sup> / 2.5 m montážní výška
Montážní výška min./max./doporučená:	2 m / 5 m / 2.5 m
Stupeň krytí:	IP20 / třída II
Odolnost vůči rázu:	<b>IK09 (92199)</b>
Okolní teplota:	-25 °C až +50 °C
Bydlení:	<b>obal UV a nárazuvzdorný polykarbonát + lakovaný ocelový koš (92199)</b> <b>černá barva lesklý, podobný RAL9005 (93085)</b>
Barva materiál:	

### kanál 1 (ovládání osvětlení)

Spínací kapacita:	2300 W, $\cos \varphi = 1$ 1150 VA, $\cos \varphi = 0.5$ 800 W LED max. náběhový proud $I_p$ (20 ms) = 165 A max. náběhový proud $I_p$ (200 $\mu$ s) = 800 A
Typ kontaktu:	1x $\mu$ kontakt, bez kontaktu s náběhovým wolframovým kontaktem
Čas doběhu:	15 s – 30 min, impuls
Prahová hodnota sepnutí:	10 – 2000 lux

### kanál 2 (kontrola HVAC- beznapěťový kontakt)

Spínací kapacita:	3 A (230 V), $\cos \varphi = 1$
Typ kontaktu:	1x $\mu$ kontakt, bezpotenciálový bez kontaktu

## Informace o produktu

Set : PD2-M-2C-FC + drátěný koš BSK (Ø 200 x 90 mm) bílá + krycí kroužek PD2/PD3 FC černá barva lesklý, podobný RAL9005

Detektor přítomnosti s kruhovitým detekčním rozsahem

Jeden spínací kanál pro spínání osvětlení

Bezpotenciálový kontakt pro HVAC

Provedení detektor Master

Oblast detekce lze rozšířit pomocí podřízených zařízení.

Možné manuální zapínání tlačítky

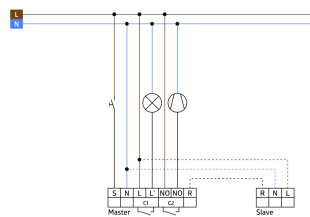
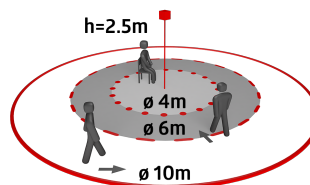
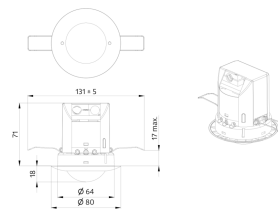
Poplachový puls: detektor se spustí, pouze když jsou detekovány 3 pohyby během 9 sekund.

Další funkce jsou nastavitelné dálkovým ovládním

Tovární nastavení 10 min a 500 Lux (15 min HVAC)

Přepínání nulového přechodu

Čas doběhu: 5 min - 120 min,  
poplachový impuls, impuls  
Měření smíšeného světla: měření smíšeného světla




## Položky sady

Pro získání sady podle technické specifikace objednejte uvedené položky.



**PD2-M-2C-FC**  
Č. zboží: 92165

Napětí: 110 – 240 V AC 50 / 60 Hz  
Rozměry: Ø 80 x 85 mm  
Spotřeba elektrické energie: ca. 0.5 W



**drátěný koš BSK (Ø 200 x 90 mm)**  
Č. zboží: 92199

Rozměry: Ø 200 x 90 mm  
Odolnost vůči rázu: IK09  
Bydlení: lakovaný ocelový koš



**krycí kroužek PD2/PD3 FC**  
Č. zboží: 93085

Rozměry: Ø 84 x 9 mm  
Bydlení: obal UV a nárazuvzdorný polykarbonát  
Barva materiál: černá barva lesklý, podobný RAL9005