

B.E.G.**LUXOMAT®**

PD2-M-1C-FC Set 92565-92199-93085

230V PIR snímač přítomnosti s 360° snímacím úhlem a dosahem až Ø10m (78 m²), s možností dálkového ovládání

Objednací údaje

| Označení | Barva | Č. zboží |
|---------------------------------|-------|----------|
| PD2-M-1C-FC | bílá | 92565 |
| drátěný koš BSK (Ø 200 x 90 mm) | bílá | 92199 |
| krycí kroužek PD2/PD3 FC | | 93085 |

Oblasti použití

- místnosti vybavení
- malé kanceláře
- vstupní haly
- chodby/chodby
- schodiště
- toalety
- open space kanceláře
- konferenční místnosti

Technické údaje

| | |
|---|--|
| Napětí: | 110 - 240 V AC 50 / 60 Hz |
| Rozměry: | Ø 200 x 90 mm (92199) |
| Spotřeba elektrické energie: | ca. 0.4 W |
| Detekční rozsah: | vodorovný 360° (stropní montáž) max. Ø 10 m křížem |
| Dosah: | max. Ø 6 m přímo max. Ø 4 m sedící |
| Sledovaná oblast (pohyb křížem): | 78 m ² / 2.5 m montážní výška |
| Montážní výška min./max./doporučená: | 2 m / 5 m / 2.5 m |
| Stupeň krytí: | IP20 / třída II |
| Odolnost vůči rázu: | IK09 (92199) |
| Okolní teplota: | -25 °C až +50 °C |
| Bydlení: | obal UV a nárazuvzdorný polykarbonát + lakovaný ocelový koš (92199) |
| Barva materiál: | černá barva lesklý, podobný RAL9005 (93085) |
| kanál 1 (ovládání osvětlení - beznapěťový kontakt) | |
| Spínací kapacita: | 2300 W, $\cos \varphi = 1$ 1150 VA, $\cos \varphi = 0.5$ 800 W LED max. náběhový proud I_p (20 ms) = 165 A max. náběhový proud I_p (200 μ s) = 800 A |
| Typ kontaktu: | 1x μ kontakt, bezpotenciálový bez kontaktu s náběhovým wolframovým kontaktem |
| Čas doběhu: | 15 s - 30 min, impuls |
| Prahová hodnota sepnutí: | 10 - 2000 lux |
| Měření smíšeného světla: | měření smíšeného světla |

Informace o produktu

Set : PD2-M-1C-FC + drátěný koš BSK (Ø 200 x 90 mm) bílá + krycí kroužek PD2/PD3 FC černá barva lesklý, podobný RAL9005

Detektor přítomnosti s bezpotenciálovým kontaktem

Provedení detektor Master

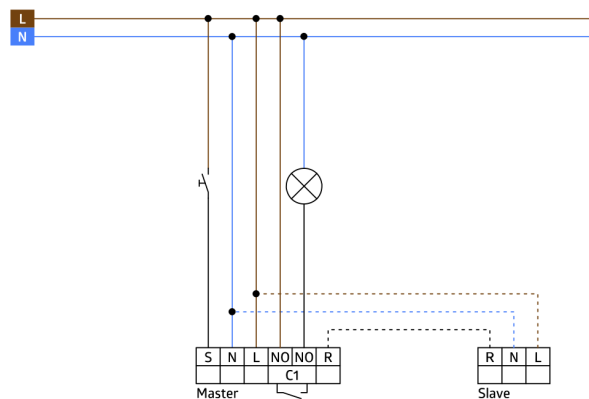
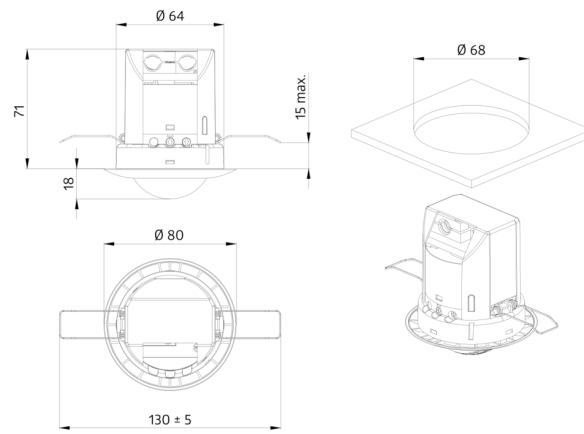
Jeden spínací kanál pro spínání osvětlení

Oblast detekce lze rozšířit pomocí podřízených zařízení.

Možné manuální zapínání tlačítky

Další funkce jsou nastavitelné dálkovým ovládním

Tovární nastavení 10 min a 500 Lux



Položky sady


Pro získání sady podle technické specifikace objednejte uvedené položky.



PD2-M-1C-FC

Č. zboží: 92565

Napětí: 110 – 240 V AC 50 / 60 Hz
Rozměry: Ø 80 x 85 mm
Spotřeba elektrické energie: ca. 0.4 W



drátěný koš BSK (Ø 200 x 90 mm)

Č. zboží: 92199

Rozměry: Ø 200 x 90 mm
Odolnost vůči rázu: IK09
Bydlení: lakovaný ocelový koš



krycí kroužek PD2/PD3 FC

Č. zboží: 93085

Rozměry: Ø 84 x 9 mm
Bydlení: obal UV a nárazuvzdorný polykarbonát
Barva materiál: černá barva lesklý, podobný RAL9005